

# Optimat-KL70-Baureihe: die Technischen Daten

Maschinen-Type	KL 73				KL 74				KL 75				KL 76				KL 77				KL 78				KL 79			
	A3	A3	A20	A20	A3	A3	A20	A20	A3	A3	A20	A20	A3	A3	A20	A20	A3	A3	A20	A20	A3	A3	A20	A20	A3	A3	A20	A20
Verleimteil		S2		S2		S2		S2		S2		S2		S2		S2		S2		S2		S2		S2		S2		S2
Freier Platz im Nachbearbeitungsteil mm	2235	1435	1480	735	2735	1935	1980	1235	3485	2545	2730	1645	4220	3420	3605	2720	4970	4170	4215	3470	5720	4920	4965	4180	6470	5670	5715	4975
Gesamtlänge mm	5630				6130				6880				7755				8615				9365				10115			
Gesamtgewicht brutto ca. kg	3000				3500				3900				4400				4900				5700				6200			

## Maschinenabmessungen

- Gesamtbreite magazinabhängig
  - min. 2600 mm
  - max. 3600 mm
- Gesamthöhe Lärmschutzverkleidung geschlossen/offen
  - 1800/2050 mm
- Arbeitshöhe
  - 950 mm

## Arbeitsmaße

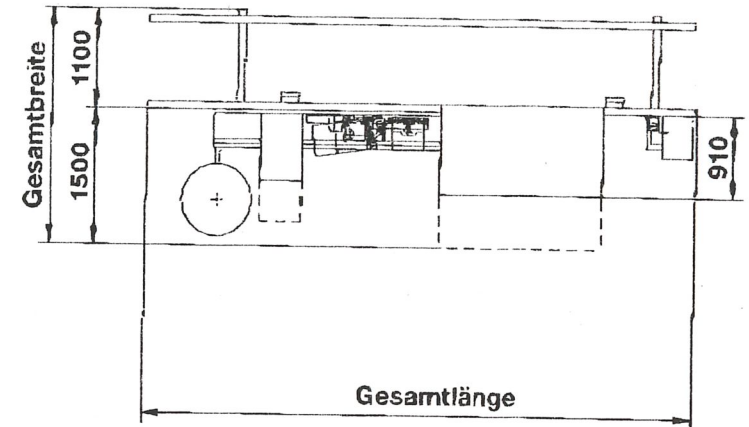
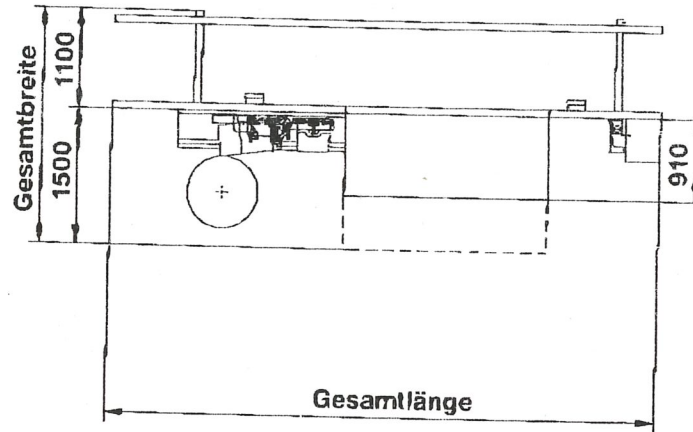
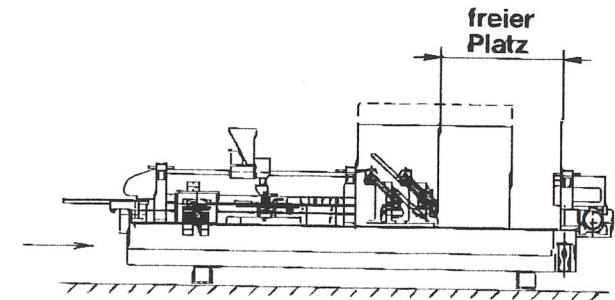
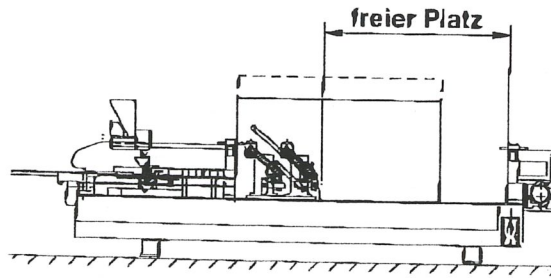
- Werkstückbreite min.
  - bei Werkstückdicke 22 mm 55 mm
  - bei Werkstückdicke 60 mm 100 mm
- Werkstückdicke
  - min. 12 mm
  - max. 60 mm
- Werkstücküberstand fix
  - 30 mm
- Kantenbreite
  - min. 16 mm
  - max. 65 mm
- Kantendicke Streifen/Rollen
  - A 3 min. 0,3 mm
  - A 20 max. 3 mm
- Kantenlänge
  - A 3/A 20 Rolle min. 150
  - A 20 Streifen min. 200

## Anschlußwerte

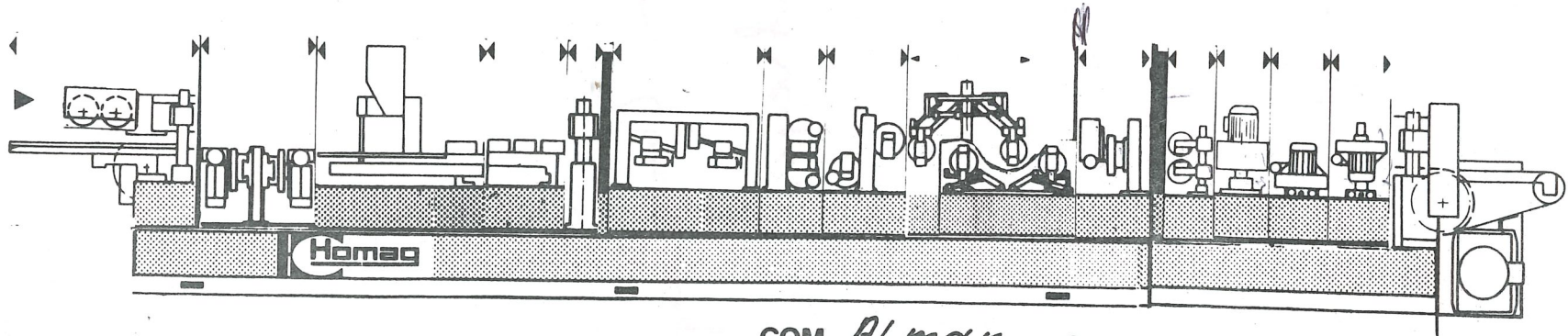
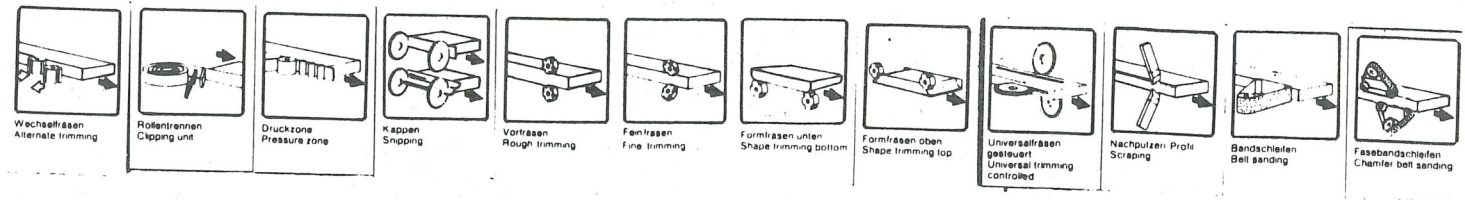
- Betriebsspannung 400 V
- Steuerspannung 24 V
- Frequenz 50/60 Hz angebaut
- Statischer Umrichter angebaut
- Schaltschrank angebaut
- Elektrischer Gesamtanschlußwert siehe Aufstellplan
- Gesamtabsaugleistung (m<sup>3</sup>/h) bei 28 m/sec Druckluftverbrauch
- Druckluftanschluß
  - 8 bar
  - R 1/2" Innengewinde
  - Zuleitung 1"

## Sonstiges

- Vorschub
  - 18-24 m/min
  - stufenlos regelbar
- Länderspezifische Spannungsanpassungen über Trato
  - Option



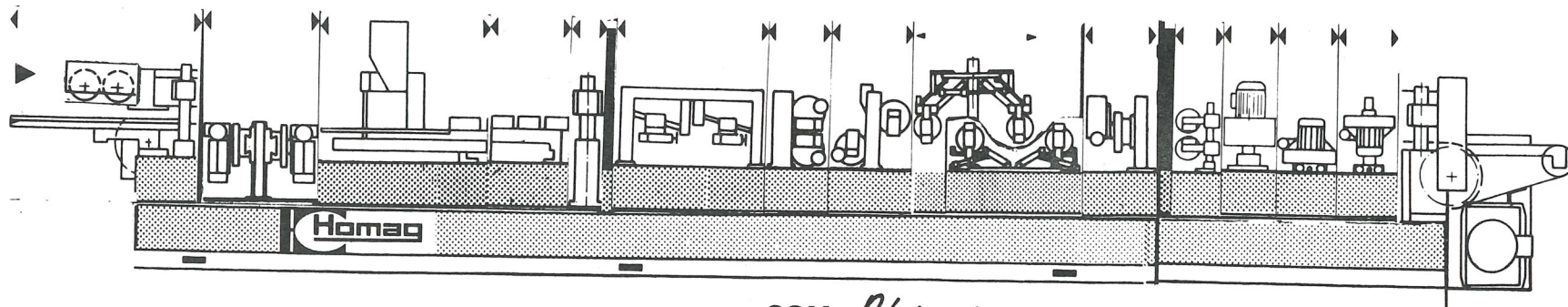
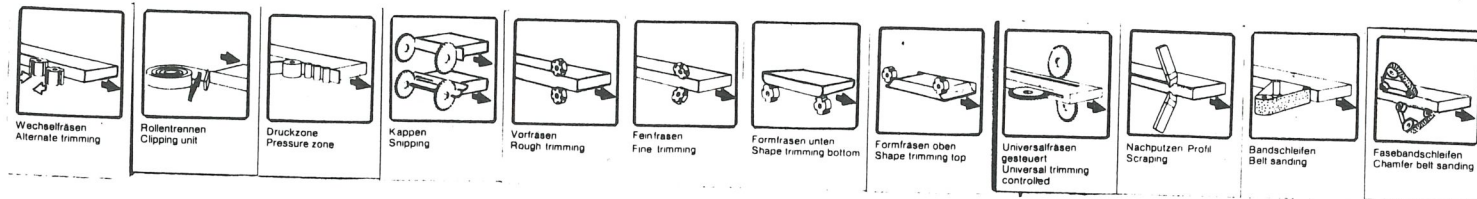
Technische Daten und Fotos nicht in allen Einzelheiten verbindlich. Änderungen im Zuge der Weiterentwicklung vorbehalten.



COM. *ALMANOVA*  
 TYP. *ML79-A20-92*  
 DAT. *24-6-97*

*Tn.R.*

*MLi-MLA*

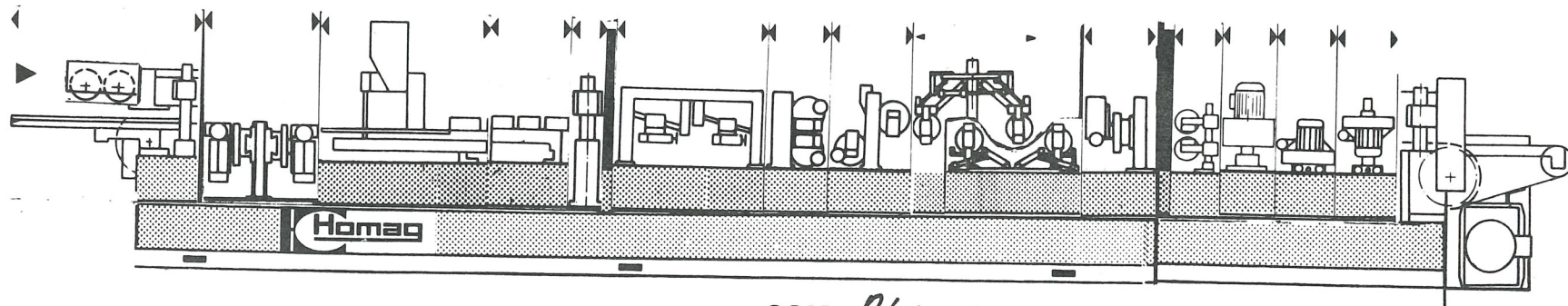
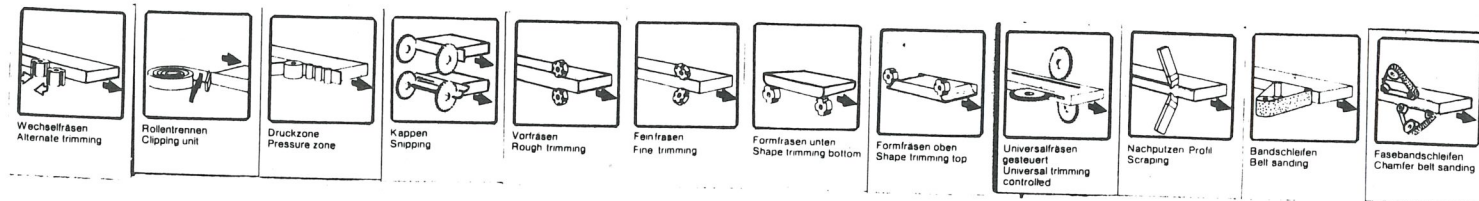


COM. *ALMANOVA*  
 TYP. *ML79-A20-92*  
 DAT. *24-6-97*

*Th.R.*

*MLi-MLA*





COM. *ALMANOVA*  
 TYP. *ML79-A20-32*  
 DAT. *24-6-97*

*Th.R.*

*MLi-MLA*