



HOUFEK

BULLDOG



ŠIROKOPÁSOVÁ BRUSKA



WIDE-BELT SANDING MACHINE



LIJADORA DE BANDA ANCHA



ШЫРОКОЛЕНТОЧНЫЙ ШЛИФОВАЛЬНЫЙ СТАНОК








630 R/C

PRACOVNÍ ŠÍŘKA	OPERATING WIDTH	ANCHURA DE TRABAJO	РАБОЧАЯ ШИРИНА	mm	630
ROZMĚR BROUSÍČHO PÁSU	DIM. OF SANDING BELT	DIMENSIONES DE BANDA ABRASIVA	РАЗМЕРЫ ШЛИФОВАЛЬНОЙ ЛЕНТЫ: Ш x Д	mm	650 x 1900
RYCHLOST BROUSÍČHO PÁSU	SPEED OF SANDING BELT	VELOCIDAD DE BANDA ABRASIVA	СКОРОСТЬ ШЛИФОВАЛЬНОЙ ЛЕНТЫ	m/sec.	18
VÝŠKA OBROBKU (max/min)	HEIGHT OF WORKPIECE (max/min)	GROSOR DE PIEZA DE LABOR (max/min)	РАБОЧАЯ ВЫСОТА (макс/мин)	mm	160/3
RYCHLOST PODÁVACÍHO PÁSU	SPEED OF FEEDING BELT	VELOCIDAD DE BANDA ALIMENTADORA	СКОРОСТЬ КОВРА	m/min.	4,5/9
VÝKON MOTORU BROUSÍČHO PÁSU	MOTOR POWER OF SAND. BELT	POTEN. DE MOTOR DE BANDA LIJADORA	МОЩНОСТЬ ДВИГАТЕЛЯ ШЛИФОВАЛЬНОЙ ЛЕНТЫ	kW	7,5
NAPÁJECÍ NAPĚTÍ	SUPPLY VOLTAGE	TENSIÓN DE ALIMENTACIÓN	ПИТАНИЕ	V/Hz	3 x 400V/50Hz
VSTUPNÍ PROVOZNÍ TLAK VZDUCHU	INPUT OPERATING AIR PRESSURE	PRESIÓN DE AIRE OPER. DE ENTRADA	ВПУСКНОЕ ЭКСПЛУАТАЦИОННОЕ ДАВЛЕНИЕ	BAR	5
PRŮMĚR ODSÁVACÍHO POTRUBÍ	DIA. OF EXHAUSTING TUBE	DIAMETRO DE TUBERÍA DE ASPIRACIÓN	ДИАМЕТР ВЫТЯЖНОЙ ПАТРУБКИ	mm	150
VÝKON ODSÁVACÍHO ZAŘÍZENÍ	OUTPUT EXHAUSTING PLANT	POTENCIA DE EQUIPO DE ASPIRACIÓN	МОЩНОСТЬ ОТСАСЫВАЮЩЕГО ОБОРУДОВАНИЯ	m ³ /hod.	2000
ROZMĚRY V x Š x D	TOTAL SIZES	DIMENSIONES TOTALES	РАЗМЕРЫ (В x Ш x Д)	mm	1950 x 1210 x 1450
CELKOVÁ VÁHA	TOTAL WEIGHT	PESO TOTAL	ВЕС	kg	780

NABÍZÍME STROJE S PRAC. ŠÍŘKOU: 910, 1010, 1100 mm ■ WE ARE OFFERING MACHINES WITH OPERATING WIDTH: 910, 1010, 1100 mm ■ OFRECEMOS MAQUINAS CON ANCHURA DE TRABAJO DE: 910, 1010, 1100 mm ■ ПРЕДЛАГАЮТСЯ СТАНКИ С РАБОЧЕЙ ШИРИНОЙ: 910, 1010, 1100 mm



VÝROBA STROJŮ - WOODWORKING MACHINES

HOUFEK výroba strojů

Obora 797

582 82 Golčův Jeníkov

tel.: +420 569 430 711, fax: +420 569 430 715

e-mail: houfek@houfek.com

internet: <http://www.houfek.com>