



...die Idee mehr!

RUCHSER GmbH
FENSTERBAUMASCHINEN

**Problemlösungen für Ihre Fenster- und
Türenfertigung – wir bieten Lösungen!**



**Wir rationalisieren Ihren Fertigungsprozess durch
modernste Fensterbautechnik.**



Konstruktion



Fertigung und Produktion




Moderner Maschinenpark

RUCHSER Fensterbaumaschinen

– Wir entwickeln und produzieren für Ihren Erfolg!

Wir möchten unsere Kunden durch Kompetenz, Leistungsfähigkeit und Flexibilität zufrieden stellen. Seit 1977 vertrauen unsere Kunden auf die Kreativität, Zuverlässigkeit und den Ideenreichtum unseres Unternehmen und der Leistungsfähigkeit und Qualität unserer Produkte.



Seit 1995 produzieren wir in unserem Werk in Brackenheim, auf über 5000 m² Hallenfläche, auf einem hohem Qualitätsstandard. Motivierte, langjährige Mitarbeiter und junge Nachwuchskräfte bilden ein ausgewogenes Team. Ein moderner Maschinenpark und angenehme Arbeitsbedingungen sind der Schlüssel für Ihren und unseren Erfolg. Seit mehr als 35 Jahren, heute in der zweiten Generation, entwickeln und produzieren wir Maschinen und Geräte für den Fenster-, Türen- und Fassadenbau.

In den 35 Jahren Firmengeschichte haben wir uns als kompetenter zuverlässiger Partner erwiesen. Namhafte Firmen im In- und Ausland können wir als Referenzkunden nennen. Diese Broschüre soll einen Überblick über unser Standardprogramm und die vielfältigen Möglichkeiten einer modernen Betriebsausstattung geben.

Da jeder Betrieb in seiner Struktur und den Räumlichkeiten anders gelagert ist, können wir nur bedingt Standardlösungen anbieten. Deshalb ist Beratung und Fachkompetenz so wichtig. Wir würden uns freuen wenn wir auch Ihnen diese unter Beweis stellen könnten.



Mit freundlichen Grüßen

Werner Ruchser, Dipl. Wirtschaftsing. FH

Tobias Ruchser,


Staatl. gepr. Techniker und Technischer Betriebswirt



	Seiten
Transport und Lager	5 – 9
Vertikale Arbeitsstationen	10 – 11
Schiebe- und Kipptische	12 – 14
Glasleistenbearbeitung	15
Flügelbeschlagmontage	16 – 17
Aluhaltermontage	18 – 19
Haustürenmontage	20 – 21
Einzelstabfertigung mit geschraubter Eckverbindung	22 – 23
Krananlagen	24
Schienensysteme und Gerätehalter	25
Fassadenbau	26
Dichtungen	27



TRANSPORT UND LAGER



RU-SRBM-F6 Leistenregal



RU-PWD Profilwagen mit verstellbaren Auflageholmen



RU-LGT-4000 Langgut Transportwagen



RU-PWD Profilwagen für lackierte Profile



RU-PWSH Profilwagen 1- oder 2-seitig



RU-PW-SK Profilwagen





RU-PW-SG Profilwagen für Glasleisten



RU-DH-F2 und **RU-DH-F4** Haspelwagen

RU-ARFW-S
Alu-Rahmenfachwagen



RU-FKS Flügelkarussell



RU-FKW
Flügelkommissionswagen



RU-FLW Flügelagerwagen

RU-TFW Flügel- und
Türenfachwagen



TRANSPORT UND LAGER



RU-RF-KW Rahmenkommissionswagen

RU-RFH
Rahmenfachwagen



RU-RFW-A Rahmenfachwagen
mit Führungsschienen



RU-RFH mit
bodenbündigen Führungsschienen



RU-KWI 1000 Kommissionswagen



RU-KWI 1600 Kommissionswagen



RU-VL Verladevorrichtung und
RU-KW 2000S Kommissionswagen



RU-KW2000S Kommissionswagen
innerbetrieblich und LKW-Transport



RU-HRW Hubrollwagen mit einstellbaren
Haltebögen für Palettenverpackungen



Glassortieranlagen
manuell oder automatisch



RU-FPA Flügelpuffer mit verschiebbarer
Ein- und Ausfuhrrollenbahn



RU-MW Messerkopfwagen

TRANSPORT UND LAGER



RU-RB Rollenbahnen



RU-RWSGAF Rollenbahnwagen in Sonderausführung




RU-RWFP Rollenbahnwagen mit 4 zusätzlichen Fachpuffern



RU-AFKW automatische Kipp- und Abstellvorrichtung



Verglasungslinie mit angetriebenen Bändern oder Rollen



RU-AFW Abstellvorrichtung vertikal



RU-S Hubstation



RU-SE Hubstation mit elektromotorischer Hubeinrichtung über und unter den Boden



RU-S-AF Hubstation doppelseitig mit Fahreinrichtung



RU-VGP Verglasungs- und Kontrollpresse



RU-VGPA Verglasungs- und Kontrollpresse



RU-S3V8 Verglasungsstation für Holz-Alu-Festverglasungen



RU-VGP-WR Verglasungs- und Kontrollpresse mit Wendeeinrichtung




RU-SW 90° Hubstation mit Wendeeinrichtung



RU-SE-HA Hubstation mit Spanneinheit von oben



RU-VGT Hubstation mit Anpressvorrichtung von vorne für Trockenverglasung



RU-SGPV Hubstation mit Vakuum-Saugplatte für Flügel




RU-WE-90° Wendeeinrichtung



RU-SA Schiebearbeitstisch



RU-SA Schiebearbeitstisch mit Dreh-Hubstation



Montagelinie horizontal mit Dreh-Hubstation



RU-D1 Drehtisch



RU-4M Dreh-Kipptisch



RU-M Dreh-Kipptisch



RU-DKT Dreh-Hub-Kipptisch

SCHIEBE- UND KIPPTISCHE



RU-4SSP Dreh-Hub-Kipptisch




RU-MKS Kipptisch



RU-MKS-P 400 kg mit Rolladenkasten-Montagevorrichtung




RU-MKS Kipptisch
mit Dreh- und Fahreinrichtung



RU-MKSE Kipptisch
mit Übergaberollenbahn




RU-MK Dreh-Kipptisch



RU-MK-HO Kipptisch,
seitlich und von oben zugänglich



RU-DKFA Dreh-Kipptisch mit Übergaberollenbahn



RU-KT-DH-CH Kipptisch mit drei Dreh-Hubeinrichtungen



RU-MK-HS Montage-Kipptisch für Hebe-Schiebetüren (in Grundstellung)



Schraubeisen für Hebe-Schiebetüren



RU-MK-HS Montage-Kipptisch für Hebe-Schiebetüren ausgezogen



RU-RSG Rollständer mit Hubeinrichtung


GLASLEISTENBEARBEITUNG




RU-GLS-45° Doppelglasleistensäge mit PC-Steuerung und Glasleistenwagen



RU-GL-20°/22° Sprossen- und Glasleistensäge mit manuellem Längenanschlag, Verstellbereich von -22° bis +22°



RU-GLS-ED45° Doppelglasleistensäge mit elektr. digitaler Maßanzeige



RU-GL-45° Doppelglasleistensäge mit Längenabtasteinrichtung, am Schiebearbeitstisch montiert




RU-GP Gehrungsstanze



RU-KEV Klammereckverbindungsgerät




RU-LH Lackierhilfe



RU-BM-3000-PSP Flügelmontagetisch mit Bohrmaschine und nach rechts geöffneten Beschlaglager mit verlängerter Führungsschiene



RU-BM-3000 Flügelmontagetisch mit Glasleistensäge



RU-BM-3000-Z Flügelmontagetisch mit Zentrier Einrichtung, Griffsitzbohrmaschine, einer Beschlagstanze und einem freistehenden Beschlaglager




RU-BM-3000-Z Flügelmontagetisch mit Zentrier Einrichtung, Griffsitzbohrmaschine und zwei Beschlagstanzen


FLÜGELBESCHLAGMONTAGE




RU-BM-3000-E Flügelbeschlagsabastung mit handgeführtem Pistolenschrauber




RU-BM-3000 Flügelbeschlagsabastung für konstante, variable und beliebige Griffsitzbohrungen



RU-BM-3000-PSP
Pistolenschrauber mit pneum. Vorschub, Beschlagstanze und Beschlagabastung am Laufwagen montiert



RU-BM-3000-PSP mit Bohrmaschine oder Drehbänder-Einschraubmaschine, Flügel-Zentriereinrichtung mit pneumatisch abklappbaren Gegenanschlügen



RU-BM-3000 Flügelmontagetisch mit autom. Schrauber RU-SH mit pneum. Vorschub, Beschlagabastung am Laufwagen montiert

ALUHALTERMONTAGE



RU-WAL Beistellwagen mit Ausleger und Stabschrauber



RU-WAL und **RU-CS-ST-Z**



RU-SZ-C-D Sortier und Zuführeinheit für einen oder zwei Aluhalter



RU-CS-ST-Z Stabschrauber mit Aluhalter-Zuführkanal und Positionieranschlagen




RU-CS-STZ-P Stabschrauber mit Zuführkanal, pneum. Vorschub und pneum. Positionieranschlag



RU-CS-STZ-P

ALUHALTERMONTAGE



RU-CSA-SM Aluhalter-Setzautomat am Schiebe- oder Flügelmontagetisch




Autom. Befüllung vom Zuführkanal des **RU-SZ-C-D** in den Zuführkanal des **RU-CSA-SM**



RU-CS-ZAE-M Aluhalter-Setzautomat am Einzelstab mit manuellem Vorschub



RU-CS-ZAE Aluhalter-Setzautomat am Einzelstab mit autom. Vorschub



RU-CS-ZA Aluhalter-Setzautomat am Rahmen mit autom. Vorschub und Vibrationsförderer




RU-CS-ZA Aluhalter-Setzautomat am Rahmen mit autom. Vorschub und zwei Schwingförderer



RU-HML360/45
Haustüren Montage- und Lackiervorrichtung



RU-TMK Montage-Kipptisch
mit 360° Dreheinrichtung



RU-HTKT Montage-Kipptisch



RU-HVKT-83° Montage-Kipptisch
mit 180° Wendeeinrichtung

HAUSTÜRENMONTAGE



RU-TKE und **RU-TFW**



RU-TKE Kipp- und Einhängewagen



RU-HKS-83°/90° Montage-, Einhänge- und Kontrollstation mit **RU-TKE**



RU-HKS-83°/90° Montage-, Einhänge- und Kontrollstation



RU-FPT Fachpuffer für Haustüren



RU-TWH Transportwagen



RU-LHR Lackiergehänge




RU-EW-2S Eckenlagerwagen




RU-MSTR Schließteilemontage




RU-DR1 mit Eckenschraubeinrichtung



Eckenbohr- und Schraubgerät



RU-FMOGK Flügelmontage
Dreh-Kipptisch mit Vakuumsaugern



RU-FMOG Flügelmontagestation mit
Beschlagstanze und Schraubautomat



RU-FMOG Flügelmontagestation
mit Flügelfachwagen



RU-BSL drehbares Beschlaglager
mit 28 Fächern



RU-WK Wandschwenkkran



RU-SK Säulenschwenkkran



Krananlage
mit Vakuumsauger



RU-VGC4-PD300
Vakuumsauger Comfort



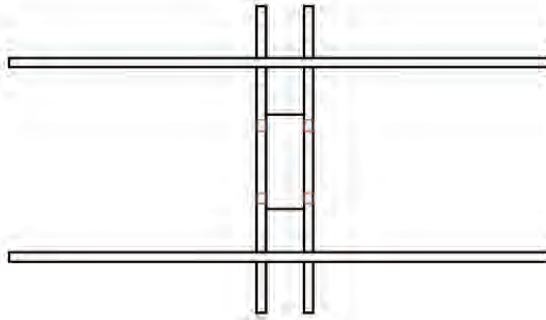
RU-VG4 Vakuumsauger Basic



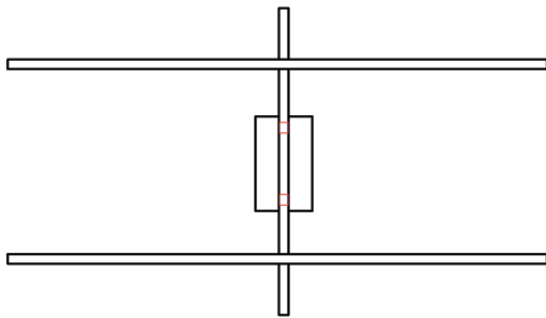
RU-VG2 Vakuumsauger Basic



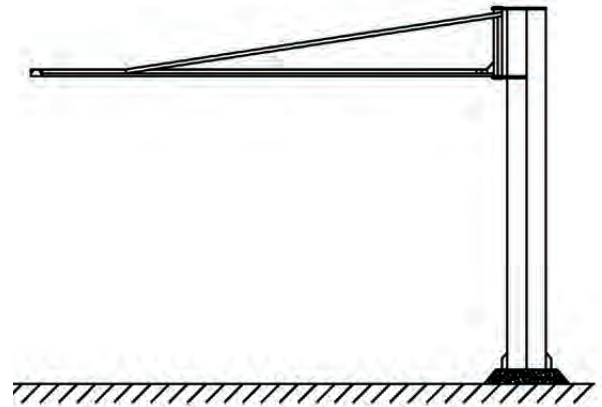
Einschiene-Deckenanlage



**Zweischienen-Deckenanlagen
mit Querschleibe**



**Einschiene-Deckenanlage
mit Doppelschleibe**



RU-AL-SL Säule mit Gerätehalter



RU-AL-W Geräteausleger für die Wandmontage




RU-GH-4DEW Gerätehalter




**Einschieneanlage für Gerätehalter mit
Ausleger an Hubstation RU-SE montiert**




RU-MSA Montageetische



RU-MSA-K Hydraulische Hebe-Kippeinrichtung für Fassadenelemente bis 1000 kg



RU-EV Einrollvorrichtung



RU-HAF die rationelle Zuschnitt-, Montage- und Schraubstation für Pfosten- und Riegelkonstruktionen



RU-FE Foliereinrichtung

DICHTUNGEN



Wintech M 9C Silikonisiermaschine



RU-DSM Dichtungsschneidemaschine

Die RUCHSER Fensterbaumaschinen GmbH
Ihr kompetenter Partner!

*In unseren großzügigen, modern
ausgestatteten Produktionshallen
überzeugen wir unsere Kunden
durch Fachkompetenz, Qualität
und Leistungsfähigkeit.*

*Unsere Stammkunden, mit denen
wir zum Teil über 3 Jahrzehnte
zusammenarbeiten, schätzen unsere
Erfahrung und Flexibilität.*

Der Slogan „...die Idee mehr!“ ist für uns nicht nur ein Schlagwort, sondern eine Philosophie.

*Unsere Mitarbeiter leben diese Einstellung. Sie hören Ihnen zu, analysieren und finden gemeinsam
mit Ihnen eine Problemlösung. Je nach Bedarf, die passende Einzelmaschine, oder eine verkettete
Produktionsanlage. Auch nach dem Verkauf haben Sie mit uns einen zuverlässigen Ansprechpartner
der Ihnen stets zur Verfügung steht.*

Testen Sie uns, gerne beraten wir Sie und erstellen dann das gewünschte Angebot.

*Anruf, Fax oder E-Mail genügt und ein kompetenter Ansprechpartner wird sich mit Ihnen in
Verbindung setzen.*



...die Idee mehr!



D-74336 Brackenheim
Bahnhofstraße 49 (Meimsheim)

Telefon (+49) 07135/9827-0

Telefax (+49) 07135/9827-15

E-Mail: info@ruchser.com

www.ruchser.com

