


SCM



CNC working centre for window,
shutter and door frame production

CNC-gesteuerte Anlage für die Fertigung
von Fenster, Klappläden und Türen

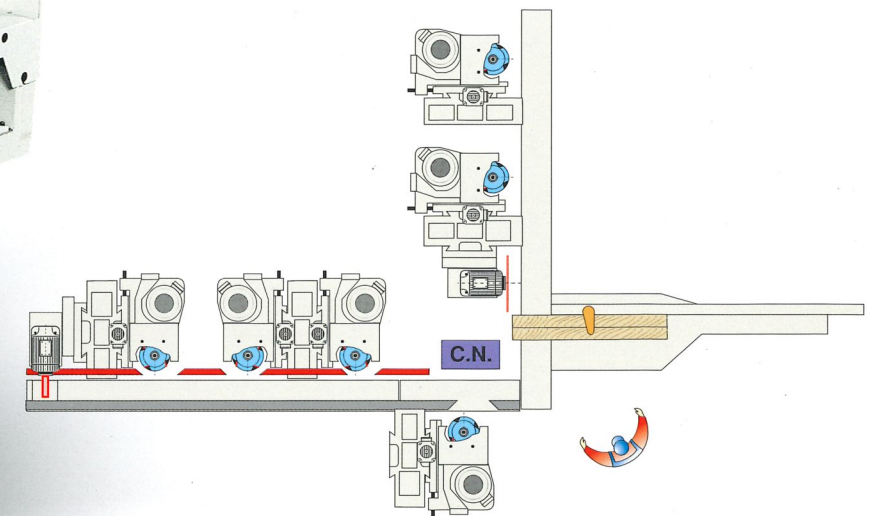
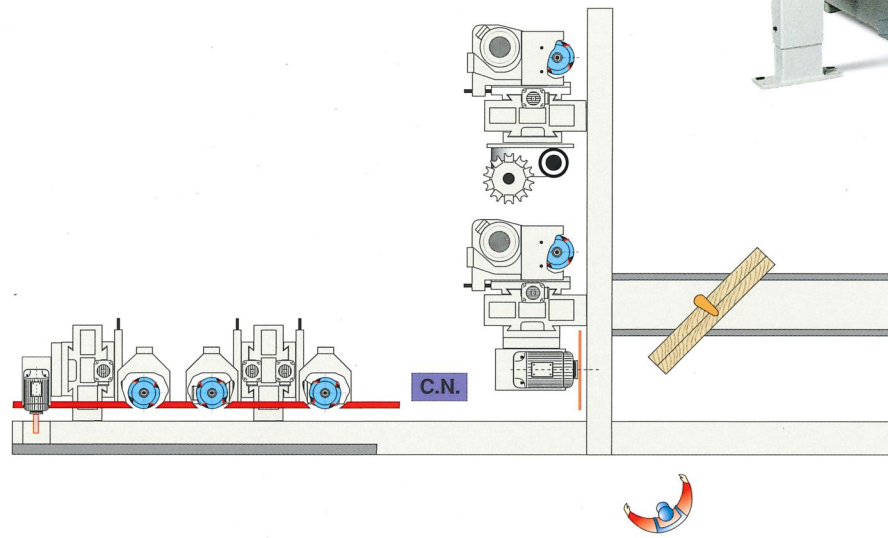

Windor 40

Flexible and modular solutions for window, shutter and door frame production
 Flexible und modulare Lösungen für die Fertigung von Fenster, Klappläden, und Türen.

Windor 40R

Windor 40

scm SINCERT



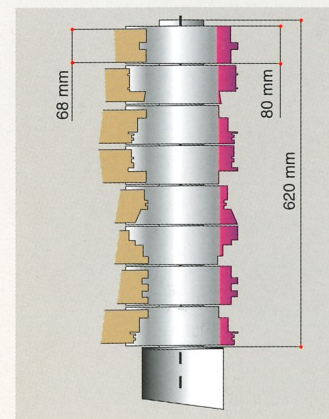
11 kW electro-spindle with 24-position tool changer 'Rapid 24'

11 kW-Frässpindel mit Werkzeugwechsler RAPID 24 mit 24 Werkzeugplätzen.



TC 100: Multi-tool hunching unit for blind tenons (on doors and shutters)

Auslinkaggregat TC 100 für die Bearbeitung von Sonderzapfen an Tür- und Klappladenelementen



620 mm long tenoning and profiling spindles


Schlitzspindeln und Profilspindeln 620 mm lang.



Retractable 320 mm left vertical spindle for rebating

Absenkbare linke Vertikalspindel 320 mm lang zum Umfälen

Windor 40R/40 - Technical specifications - Technische Daten

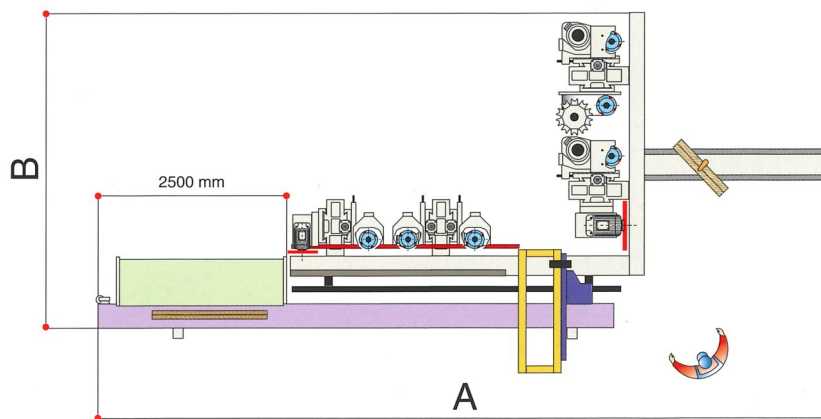


		40R	40
Min./Max. workpiece length / Min./Max. Werkstücklänge	mm	200 - 3200	200 - 2800
Min./Max. workpiece height / Min./Max. Werkstückstärke	mm	30 - 130	30 - 130
Min./Max. working width / Min./Max. Werkstückbreite	mm	30 - 200	40 - 200
Max. tenon length with max 320 mm spindle diam. (370 mm) Zapfenlänge bei max. Werkzeugdurchmesser 320 mm (370 mm)	mm	105 (130)	105 (130)
Tenoning carriage speed / Zapfenwagenvorschubgeschwindigkeit	m/min	0 - 100	4 - 25
Profiling speed / Profiliergeschwindigkeit	m/min	3 - 15	3 - 15

SCM reserves the right to modify technical specifications without prior notice, provided that such modifications do not affect safety foreseen by EC certification.

In diesem Katalog sind die Maschinen mit Sonderzubehör dargestellt. Die Firma behält sich das Recht vor, alle Daten und Maße ohne Vorankündigung zu ändern, ohne dabei die durch EG-Bescheinigung notwendige Sicherheit zu beeinflussen.

Dimensions Abmessungen



Rev. 00 - 06/2004 - Acanto Comunicazione - Sat

Windor	40R	40
A (mm)	9.800	10.100
B (mm)	6.500	5.000 (*)

(*) = 8,000 mm for mitre tenon version / (*) = 8.000 mm bei Version für schräge Zapfen



0000557088A