





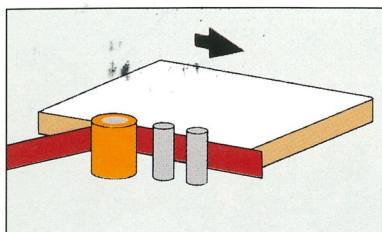
K 20/10 R

Bordatrice automatica

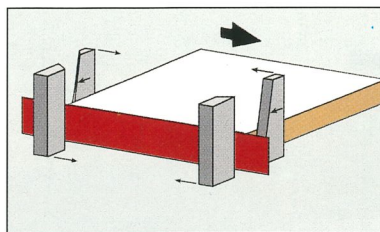
Plaqueuse automatique

Automatische Kantenanleimmaschine

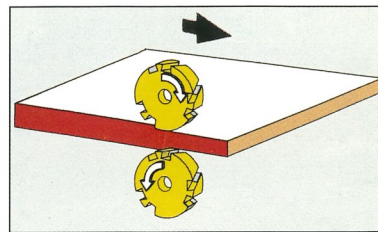




Incollaggio
Encollage
Anleimen



Intestatura automatica
Coupe en bout automatique
automatische Vor- und Endkappung



Refilatura automatica
Affleurage automatique
Automatisches Bündigfräsen

BORDATRICE AUTOMATICA PER PANNELLI DIRITTI CON VASCA A COLLA

Applica bordi di spessore fino a 2,5 mm, in bobina o strisce di melaminico PVC, ABS, legno ecc.

Trascinatore automatico a nastro per avanzamento pannelli

Intestatore pneumatico automatico (cesoie) anteriore e posteriore **ad aggancio e rincorsa**

Refilatori copiatori automatici con frese in Widia

Caratteristiche tecniche:

Alimentazione elettrica	V. 380/50/3
Potenza totale	ca. 2 kW
Velocità trascinatore automatico	6 mt/1'
Termostato elettronico	
Velocità refilatori copiatori	9000 g/1'
Frese in Widia	ø 70-80 mm Z 4
Prese aspirazione (n° 2)	ø 60 mm
Spessore pannello bordabile	10-50 mm
Peso netto	ca. 350 kg

PLAQUEUSE DE CHANTS AUTOMATIQUE SUR PANNEAUX DROITS AVEC BAC A COLLE

Elle plaque des chants jusqu'à 2,5 mm d'épaisseur, en rouleaux ou bandes de mélaminés, PVC, ABS, bois etc.

Entraînement automatique à bande pour l'avance du panneau.

Cisaille automatique (pneumatique) de poursuite pour la coupe en bout du chant (à l'avant et à l'arrière)

Affleurage copiage automatique avec fraises au carbure

Caractéristiques techniques:

Voltage	V. 380/50/3
Puissance totale	env. 2 kW
Vitesse entraîneur automatique	6 mt/mn
Thermostat Electronique	
Vitesse affleurage copiage	9000 T/mn
Fraises au carbure	ø 70-80 mm Z 4
Buses d'aspiration (n°2)	ø 60 mm
Epaisseur panneau à plaquer	10-50 mm
Poids net	env. 350 kg

AUTOMATISCHE KANTENLEIMMASCHINE AUF GERADE WERKSTUECKE MIT LEIMDIKREKTANGABE

Für das Anbringen von Kantenmaterial bis 2,5 mm Dicke, Melamin, PVC, ABS, Holz, als Rollenmaterial oder in Fixlängen.

Automat. Vorschubband für Werkstückvorschub

Nachlaufende Kappeinrichtung zum **autom.** Kappen des vorderen und hinteren Kantenüberstandes

Automat. **Bündigfrässtationen** mit WIDIA- Fräsen

Technische Eigenschaften:

Elektroanschluss	380V. 3 Ph. 50Hz.
Gesamtanschlusswert	2 kW
Automat. Vorschub	6 m/min
Elektron. Thermostat	
Bündigfräsen	9000 UMDR/1'
WIDIA-Fräse	ø70-80 mm Z 4
Absaugstutzen (n°2)	ø 60 mm
Werkstückdicke	10-50 mm
Nettogewicht	ca. 350 kg

