





KANTENANLEIMMASCHINEN MADE IN GERMANY



SPITZENTECHNIK
FÜR DAS HANDWERK
K 33 | K 36 | K 37



Flächenziehklinge mit einzigartiger Dualtastung

Das Handwerk braucht komplette Lösungen.


Hebrock Kantenanleimmaschinen sind speziell für die Anforderungen des modernen Handwerks entwickelt worden. Die Hebrock Kantenanleimer überzeugen immer mehr inhabergeführte Handwerksbetriebe durch ausgereifte Technik, durch präzise Verarbeitung der Kanten bis zur Komplettbearbeitung und durch komfortable Bedienelemente wie bildschirmgeführte Steuerungen. Je nach individuellem Bedürfnis lassen sich optionale Ausstattungselemente ergänzen. Die K-Serie steht für Kantentechnik auf höchstem Niveau. Alle Maschinen basieren auf einer extrem verwindungssteifen Gehäusekonstruktion. Die bewährten Maschinen überzeugen durch hochwertige Verarbeitung und solide Leistung. Jede Hebrock ist 100 % Made in Germany.



Eckenfräse



Kappsäge



Wechselbeckenvorrichtung



Kleberwechselvorrichtung

BEWÄHRT IM TISCHLERHANDWERK

K 33 |



Eine Vielzahl an Konfigurationsmöglichkeiten.

Die K 33 bietet eine Vielzahl an Konfigurationsmöglichkeiten, sodass alle wesentlichen Aufgabenstellungen der modernen Kantenbearbeitung hundertprozentig erfüllt werden können. Wie bei allen Hebrock-Modellen der K-Baureihe werden ausschließlich diamantbestückte Fügefräser für exzellente Verarbeitungsqualität und hohe Standzeiten eingesetzt.

K 33 – das technische Profil

Max. Kantendicke	3 mm (optional bis 8 mm)
Min./Max. Werkstückdicke	8–60 mm*
Min. Werkstücklänge	ca. 200 mm*
Min. Werkstückbreite	ca. 80 mm*
Vorschubgeschwindigkeit	ca. 10 m/min.
Betriebsbereit	ca. 5 min.
Leistungsaufnahme	max. ca. 13,5 kW
Elektrischer Anschluss	400 V/3 Ph/50 Hz
Maschinenabmessungen	4300x1230x1430 mm (LxBxH)
Gewicht	ca. 1350 kg

*Sondermaße auf Anfrage.



Eckenfräse



Flächenzieh Klinge
mit Dualtastung



Fügefräse



Kappsäge



Fräsaggregat



Eckenfräse



Flächenzieh Klinge

IHR LEISTUNGSPLUS

K 36 |



Leistungsstark und robust.

Dieser Hebrock-Dauerrenner bietet ungeahnte Möglichkeiten. Für höchste Ansprüche entwickelt, steht die K36 für absolute Zuverlässigkeit und Produktivität im täglichen Einsatz. Durch die Möglichkeit, die Maschine mit einem Stufenfräser und einer Multi-Radiusziehklinge zu bestücken, setzt Hebrock auf neue Maßstäbe im Bereich perfekte Kantenbearbeitung verschiedenster Kantenstärken.


K36 – das technische Profil

Max. Kantendicke	3 mm (optional bis 8 mm)
Min./Max. Werkstückdicke	8–60 mm*
Min. Werkstücklänge	ca. 200 mm*
Min. Werkstückbreite	ca. 80 mm*
Vorschubgeschwindigkeit	ca. 10 m/min.
Betriebsbereit	ca. 5 min.
Leistungsaufnahme	max. ca. 14 kW
Elektrischer Anschluss	400 V/3 Ph/50 Hz
Maschinenabmessungen	5250 x 1230 x 1430 mm (L x B x H)
Gewicht	ca. 1700 kg


*Sondermaße auf Anfrage.



Eckenfräse



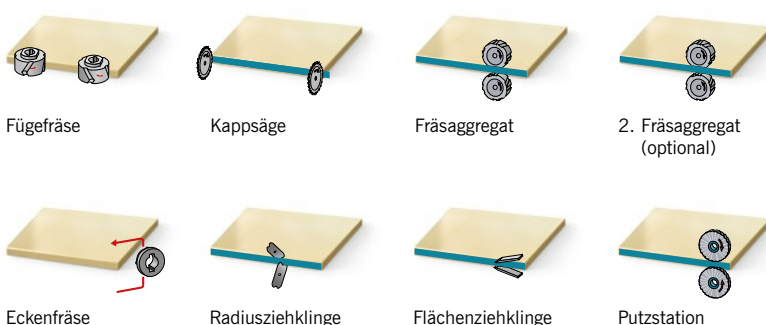
Flächenziehklinge
mit Dualtastung



Radiusziehklinge



Putzstation



MAXIMUM POWER

K 37 |



Mehr geht nicht:

Die K37 bedeutet Kantenanleimen in Höchstform und setzt Maßstäbe in puncto Multitasking und Komfort. Zum Beispiel mit der übersichtlichen, leicht zu bedienenden 10“-Bildschirmsteuerung. So bleibt kein Wunsch offen und kein Auftrag unbearbeitet. Sie ist ein Vorbild an Durchsatzleistung und Standzeit – natürlich von A bis Z made in Germany. Die K37 ist Hebrocks größte Kantenanleimmaschine mit Platz für sämtliche verfügbaren Bearbeitungsaggregate.


K 37 – das technische Profil

Max. Kantendicke	3 mm (optional bis 8 mm)
Min./Max. Werkstückdicke	8–60 mm*
Min. Werkstücklänge	ca. 200 mm*
Min. Werkstückbreite	ca. 80 mm*
Vorschubgeschwindigkeit	ca. 10 m/min.
Betriebsbereit	ca. 5 min.
Leistungsaufnahme	max. ca. 14,6 kW
Elektrischer Anschluss	400 V/3 Ph/50 Hz
Maschinenabmessungen	6000x 1230x 1430 mm (LxBxH)
Gewicht	ca. 2000 kg


*Sondermaße auf Anfrage.



Eckenfräse



Flächenziehklinge
mit Dualtastung



Radiusziehklinge



Putzstation



Fügefräse



Kappsäge



Fräsaggregat



2. Fräsaggregat



Eckenfräse



Radiusziehklinge



Flächenziehklinge




Putzstation



Nutsäge

DIE RICHTIGE AUSSTATTUNG – FÜR KOMPLEXE AUFGABEN.

K 33 | K 36 | K 37



Ausstattung und Optionen	K 33	K 36	K 37
SPS-Steuerung mit Touchscreen 10"	●	●	●
Fügefräse	●	●	●
Obenliegender Schnellheizkleberbehälter (wartungsfrei)	●	●	●
Kappsäge	●	●	●
Fräsaggregat	●	●	●
2. Fräsaggregat*	—	○	●
Eckenfräse	●	●	●
Radiusziehklinge	—	●	●
Multi-Radiusziehklinge	—	○	○
Flächenziehklinge mit Dualtastung	●	●	●
Putzstation	—	●	●
Nutsägeaggregat	—	○	●
Airtronic	○	○	○
Optische Anzeige für Werkstückfolge	●	●	●
Pneumatische Rollenkappung (Scherenschnittbauweise, System Hebrock)	●	●	●
Automatische Zentralschmierung (Kappsäge, Eckenfräse)	●	●	●
Späneauffangkasten (Kappsäge)	●	●	●
Wechselbeckenvorrichtung inkl. Kleberwechselvorrichtung zur PUR-Verarbeitung	●	●	●
Auflagenteller für Kantenmaterial	●	●	●
Transportkette mit festverschraubten Spezialkettenplatten	●	●	●
Doppelrollenoberdruck (kugelgelagert)	●	●	●
Ausleger (ausziehbar zur Vorderseite)	●	●	●

● Grundausrüstung ○ Option — nicht enthalten Weitere Ausstattungen auf Anfrage.

*Die K 36 kann optional mit einer 2. Frässtation oder einer Nutsäge ausgestattet werden. Für die Nutsäge, muss auf die 2. Frässtation und die Putzstation verzichtet werden. Auch ein Leerplatz ist möglich.