

# Auf alles eine Antwort

## Neuheiten:

- Verbesserung des Menüaufbaus und der Oberfläche
- Grafik Nullpunkt vorne / hinten wählbar
- 3 D Werkstückdarstellung in der Fertigteilgrafik
- Grafische Simulation in 3 D
- Metrisch / Inch Umschaltung
- USB Dongle
- Zeilennummer und Bitmap in der Programmübersicht
- Tooltips
- Suchen in der Programmübersicht (CAM Fenster)
- Pulldown Menü für Bohrerauswahl
- Verleimparameter aus Technologiewerte Tabelle
- Konturelement Kreisbogen mit 3 Punkten



**IMAWOP 5.0**





# Ein System wie aus einem Guss

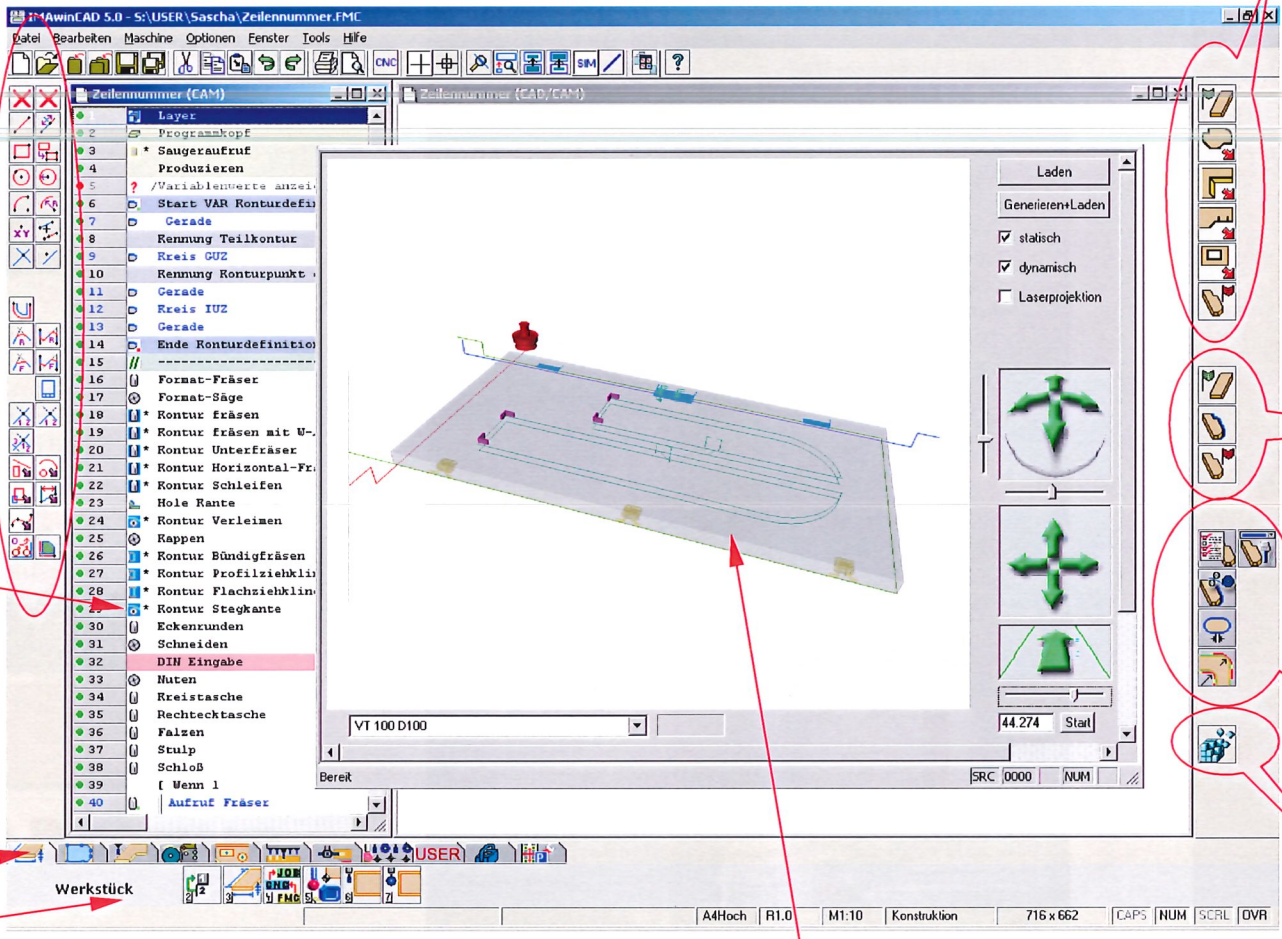
## IMAWOP / IMAwinCAD 5.0

CAD-Funktionen  
(IMAWinCAD)

Farbkennung und  
Hilfsgrafik in  
Programm-  
übersicht

Neue  
übersichtliche  
Menü Struktur  
Hauptmenü  
Untermenü

- Weitere Highlights:**
- Grafiknullpunkt vorne / hinten wählbar
  - Metrisch / Inch Umschaltung
  - Konturelement Kreisbogen mit 3 Punkten

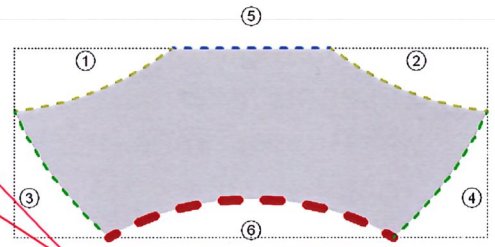


**Grafische Simulation**  
Werkzeugdarstellung und Bewegungs-  
ablauf der Bearbeitung

Arbeitsplattenbibliothek \*

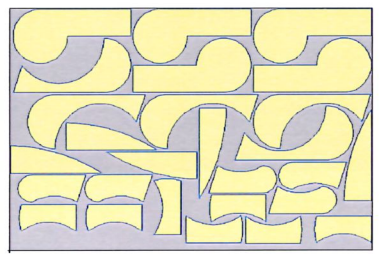


Quicktool \*



Technologiewerte  
für Quicktool \*

Nesting \*



\* = Option