


# Maschinenprogramm

# LÖWNER




Diese Tischbandschleifmaschine schleift nicht nur:

- ★ Rahmen
  - ★ Fensterflügel
  - ★ Bekleidung
  - ★ Leisten
- sondern auch:**
- ★ furnierte Möbelteile
  - ★ Treppenstufen
  - ★ Türfutter u. a.

**BSM 400**

Arbeitsbreite 390 mm





## KSM 1

Die **Kantenschleifmaschine** ist durch ihre Vielseitigkeit universell einsetzbar.





## RSM 280 S

Die **Rahmenschleifmaschine** hat sich besonders bewährt beim Schleifen von Rahmen, Fensterflügeln, Bekleidungen furnierten Teilen, Leisten u. a. Arbeitsbreite 190 mm

## D 500 N D 600 N

**Dickenhobelmaschine** mit großer Betriebsleistung  
Arbeitsbreite 510 u. 610 mm




Die schwere **komb. Abricht- u. Dickenhobelmaschine**

## KL 500 XS KL 600 XS

ist die Kombination einer vollkommenen Abrichtmaschine mit wertvoller Dickenhobelmaschine  
Arbeitsbreite 510 u. 610 mm


## CS 30

**Aufsatzkreissäge** zum Ausschneiden von Glasleisten




## KP 100

**Kantenverputzmaschine** zum Entgraten der angeleimten, furnierten und massiven Kanten



## ZA 3000

Leistungsfähige, robuste **Zapfenschneid- u. Schlitzmaschine** für den fortschrittlichen Betrieb





## KVP 101

**Kantenschleif- u. Kanten-  
verputzmaschine**  
— zum Kantenschleifen und  
Kantenverputzen in einem  
Arbeitsgang —



**NEU!**

**Jakob Löwer**, Inh. von Schumann GmbH & Co KG  
Maschinenfabrik u. Eisengießerei  
3588 Homberg, Tel. 0 56 81 / 22 14 · Telex 99 19 40 loema