




schepach
dekupiert

ds 401
ds 402



Die Formel 1 der Dekupiersägen.

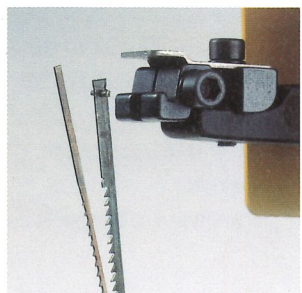
Nordkurve, lange Gerade, dann eine Schikane – mit der ds 401 von schepach kein Problem. Das richtige Werkzeug für Modellbau und viele Arten von Bastelarbeiten. Sägen im kleinen Format. Perfekte Rund- und Kreisformen, Ausklinken von Binnenflächen, kleinteilige Arbeiten im Millimeterbereich ...

ds 402 mit kräftigem 200-W-Motor, zwei Geschwindigkeiten, verstellbarem runden Arbeitstisch. Ideales Werkzeug für alle Modellbau-Arbeiten mit unterschiedlichen Materialien wie Sperrholz, Plexiglas, NE-Metallen ...


Damit bauen Sie sich Ihre Rennstrecke selbst.




Der Arbeitstisch kann für Gehrungsschnitte von 0° bis 45° verstellt werden.




Problemloses Austauschen der Sägeblätter



Außenschnitt



Innenschnitt



Schnitte in NE-Metalle

ds 401

ds 402



ds 401



ds 402



Zubehör

Serienmäßige Grundausrüstung	Tischverstellung, Absaugvorrichtung, durchsichtiger Sägeblattschutz, stabiler Parallelarm für exaktes Geradeaussägen, Dual-Sägeblatthalter für Sägeblätter mit und ohne Stifte, Schnellspannhebel, Sägeblattablage, inkl. Sägeblätter	Tischverstellung, Absaugvorrichtung, durchsichtiger Sägeblattschutz, stabiler Parallelarm für exaktes Geradeaussägen, Dual-Sägeblatthalter für Sägeblätter mit und ohne Stifte, Schnellspannhebel, Sägeblattablage, inkl. Sägeblätter	<p>für ds 401, ds 402</p> <p>Stiftsägeblätter 6 Stück für Holz, Kunststoff, Metall, Gips Bestell-Nr. 8800 0011 unverbindliche Preisempfehlung DM 10,50</p> <p>Stiftsägeblätter 6 Stück für Holz, Kunststoff, Gips Bestell-Nr. 8800 0012 unverbindliche Preisempfehlung DM 9,80</p> <p>Stiftsägeblätter 6 Stück für Holz Bestell-Nr. 8800 0013 unverbindliche Preisempfehlung DM 10,20</p>
Motor	Wechselstrom 230 V/50 Hz 110 W	Wechselstrom 230 V/50 Hz 155 W/200 W	
Prüfzeichen	GS, CE	GS, CE	
Technische Daten L/B/H mm Gewicht kg Arbeits Tisch ø mm Arbeitstiefe mm Schnitthöhe max. mm Tischverstellung Sägeblattlänge mm Hubgeschwindigkeit 1/min Hubbewegung mm	564/260/300 12 395 x 200 400 50 0° - 45° nach links 127 1450 19	530/230/300 16 250 x 415 400 50 0° - 45° 127 900/1400 19	
Bestell-Nr.	8800 0001	8800 0002	
unverbindliche Preisempfehlung	DM 360,00	DM 450,00	

Ihr schepach Fachhändler:

Josef Schepach
Maschinenfabrik GmbH & Co.
D-89335 Ichenhausen
Telefon 0 82 23/40 02-0
Fax 0 82 23/40 02-20
e-mail
e.p.@schepach.com
Internet
<http://www.schepach.com>