





## Profileermachine voor de productie van één of meerdere types ramen of deuren zonder gereedschapswissel

De Profil Control is uitgevoerd met één of meerdere assen. Door middel van gereedschap splitting kunnen de gereedschappen op alle assen met elkaar worden gecombineerd. De machine kan worden uitgerust met een glaslattenzaag, een beslagfrees en groeffrezen boven en/of onder.

De Profil Control kan geheel worden geautomatiseerd en worden gecombineerd met een "Pentho Control" om tot een complete hoekopstelling te komen.



Het aanvoerapparaat heeft slijtvaste wielen. Elk wiel is onafhankelijk opgehangen.



Luchtjets in de tafel vormen een luchtfilm tussen het werkstuk en de tafel voor een betere doorgang.




Op de as(sen) worden verschillende gereedschappen gestapeld.



7" touch panel voor de volledige bediening van de machine

Mogelijkheid tot splintervrij omfreen met behulp van een inval -as





## TECHNISCHE DETAILS

### FRAME

7" touch panel:	Voor de bediening van de machine Selecteren van alle motoren vanuit het panel
Constructie:	gecombineerd zelfdragend chassis met kooiconstructie
Veiligheid:	conform CE.

### TAFEL

Geleiding:	80 mm hoog, 1e geleider handmatig verstelbaar tot -4mm
Doorvoer:	luchtjets in tafel voor betere houtdoorvoer
Reiniging:	blazertje tussen tafel en 1e geleider
Breedte:	160 mm
Verbreidingstafel:	uittrekbare verbredingstafel voor omfrezen


### VERTICALE AS

Motor:	7,5 kW; 11 kW optie
Toerental:	6000 tr/min
Ophanging:	zwaluwstaart geleiding
Positionering:	verticaal CNC-gestuurd met kogelomloopspindel horizontaal vast; af/aan of CNC-gestuurd optie
Aslengte:	300mm met Prolock of 545 mm met bovenlager
As Ø:	50 mm
Gereedschap:	Min. basis Ø 120 mm Max. Ø = basis Ø + 90 mm, max. 240 mm
Afzuiging:	Ø 180 mm

### AANVOERAPPARAAT

Snelheid:	traploos instelbaar 2 - 12 m/min
Hoogteinstelling:	20 tot 140 mm
Wielen:	slijtvaste, Ø 100 mm, asafstand 103 mm. Aantal bepaald door samenstelling machine, min. 13 stuks
Positionering:	handmatig; CNC-gestuurd optie


## EXTRA MODULES



Glaslattenzaag



Beslagfrees



Groeffrees



Hout terugvoersysteem



15" inch full -color touch panel met  
bedieningsconsole