


# stefani evo c

Format-Kantenanleimmaschine für die Möbelindustrie



# stefani evo c

Format-Kantenanleimmaschine

## GROSSE MÖGLICHKEITEN, GROßARTIGES DESIGN

Als Marktführer setzt die stefani evo c wieder den Standard in Qualität, Design und Zuverlässigkeit mit überzeugendem Preis- / Leistungsverhältnis.



## VERFÜGBARE BEARBEITUNGEN JE NACH KOMPOSITION:

- Formatieren und Fügen
- Anleimen mit EVA oder PUR Leim
- Profilieren und Nuten




PAPIER/MELAMIN



PVC/ABS



FURNIER  
0.6 mm



FOLIENGESCHÜTZTETE  
KANTEN



**PERFEKTION WIRD DURCH  
DIE PERFEKTE  
STEUERUNG  
ERMÖGLICHT**




**“HEAVY DUTY”  
ARBEITSAGGREGATE**  
*Hochleistungsaggregate  
sorgen für eine  
diversifizierte Produktion  
von qualitativ  
hochwertigen Produkten.*

# stefani evo c

Format-Kantenanleimmaschine







# stefani evo c

Funktionelles Design für höchste Anforderungen



Schnelles Umstellen bei großen Werkstücken dank der Durchlassbreite von 3200mm und der automatischen Zentriereinrichtung.



*Leichte Reinigung durch funktionelle Kabelkanäle.*



*Produktionskontinuität dank dem klimatisierten Schaltschrank.*




*LED Anzeigen sorgen für gute Sicht.*



*Präzise Werkstückführung dank dem Drucker mit Riemen.*



DETAILS FÜHREN ZU EINER PERFEKTEN PLATTE.



Der Plattentransport wird mit Kettenführungen aus gesinterten Elementen und hochpräzisen Kugellagern auf nicht verformbaren Schienen durchgeführt.



Die Werkstücke werden durch Mitnehmer positioniert. In Abständen von 400 bis 900 mm geführt und auf das Endmaß formatiert.



# stefani evo c

“Heavy duty” Aggregate für die Industrieproduktion

## ANLEIMAGGREGAT




Zum Anleimen auf geraden dünnen Kanten, aus ABS und PVC.

- Präzise Schnittpositionierung zum Optimieren der Überstände zur Abfallreduzierung;
- 4 Druckrollen mit elektronischer Positionierung;
- Rollenmagazin von 2 bis 6 Kanten;
- Schnellwechsel des Leimbehälters für schnellen und einfachen Leimsorten- und Farbwechsel



*Transporthilfe  
für empfindliche  
Kanten zur schnellen  
Bereitstellung.*



*Keine  
Produktionsunterbrechung  
bei automatischem  
Wechsel der Rollenware  
(2 bis 6-fach  
Rollenmagazin).*





**Stefani evo c Anleimaggreat für alle Produktionsanforderungen:**

- mit Vorschmelzer für Schmelzleim bis 20 kg/h;
- mit Vorschmelzer für PU Leim bis 6 kg/h;
- Leimauftragssystem mit Düse.



**SGP Leimbehälter (Smart Glue Pot).**  
 Immer neue  
 Leimverwendung.  
 Automatischer  
 Leimwechsel  
 über MMS.  
 Automatische  
 Schließung des  
 Leimkreises, wenn  
 die Maschine nicht  
 in Betrieb ist.  
 Regulierung der  
 Leimdosierung.  
 Schneller und  
 einfacher Einlass  
 für die Reinigung.



Leimauftragssystem  
 mit Düse.

# stefani evo c

“Heavy duty” Aggregate für die Industrieproduktion



## VORFRÄSAGGREGAT

Formatier- und Fügestation mit Werkzeugdurchmesser 190 mm



## KAPPAGGREGAT

Zum Abkappen der vorderen und hinteren Kantenüberstände durch automatische Tasteinrichtungen auf linearen Kugelumlauf Führungen.



### BÜNDIGFRÄSAGGREGAT

Zum Bündigfräsen der überstehenden Kante. Mit doppelter automatischer Positionierung. Optimierte Spanentsorgung durch ED-SYSTEM.



Nestingtastrollen zum Bearbeiten von Werkstücken mit Bohrungen.



### RADIUSFRÄSAGGREGAT

Zur oberen und unteren Endbearbeitung von Dünnkanten aus PVC/ABS mit Radius - und Fasefräsworkzeugen. Schnelllösungsvorrichtung von Werkzeugaufnahmen und Werkzeugeinheit.



Seitlicher Gleitschuh-taster durch numerische Steuerung für die Bearbeitung mehrerer Stärken und den Ausgleich der Toleranz möglich. Sondertaster für das Anleimen der bearbeiteten Werkstücke durch Nesting Verfahren sind erhältlich. In der MULTIEDGE Version mit automatischem Wechsel zwischen drei Radien und unendlich vielen Dünnkanten.

# stefani evo c

“Heavy duty” Aggregate für die Industrieproduktion



## **ABRUNDAGGREGAT**

Zum Eckenabrunden und Radiusfräsen der oberen und unteren Seite der Kanten. Mit 4 Motoren mit Schnelllösung ausgestattet. Mit MULTIEDGE Technologie erhältlich.

Optimierter Spansaugfluss durch ED-SYSTEM Vorrichtung. Hochwertige Bearbeitung auch mit Kante aus Furnier/Massivholz.



## **RADIUSZIEHKLINGENAGGREGAT**

Für die Endbearbeitung der abgeschrägten Kanten aus PVC und ABS. Schnelllösung von Werkzeugaufnahmen und Werkzeugeinheit. Mit MULTIEDGE Technologie erhältlich.





### **MULTIEDGE - TOP SAVING CLASS**

Schneller und präziser Profilwechsel mit dem kompakten MULTIEDGE System.




### **BÜRSTENAGGREGAT**

Für Plattenreinigung und Verschönerung der Kanten aus Kunststoff.

# stefani evo c

Optionen



## ZERSPANER ZUM FORMATIEREN UND FÜGEN

Es ist möglich, diese Aggregate statt des Vorfräsaggregats für das Abvieren auszuwählen.



## ANTIHAFTMITTEL SPRÜHAGGREGAT FÜR 1-AA FREIEN RAUM

Freier Raum für Antihafmittel Sprühaggregat. Es vermeidet das Anleimen auf den unteren und oberen Werkstückflächen.



#### **SPRÜHGERÄT FÜR EMPFINDLICHE KANTEN**

Sprüheinrichtungen für empfindliche Kanten mit Schutzfolien.



#### **BÜNDIGFRÄSAGGREGAT FÜR 1-RSP FREIEN RAUM**

Freier Raum für Bündigfräsaggregat.

# stefani evo c


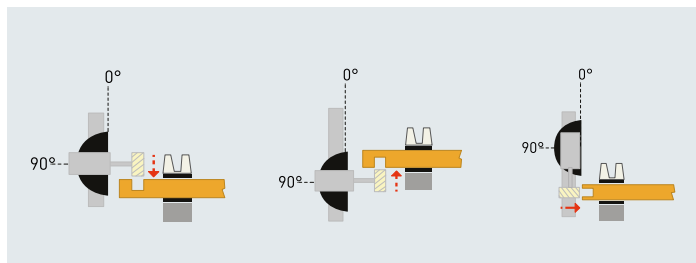
Optionen

## FRÄSAGGREGAT ODER SCHLEIFAGGREGAT FÜR 1 FREIEN RAUM




### FRÄSAGGREGAT

Für obere, untere und seitliche Nuten, durchgehend oder zeitlich gesteuert. Schnelllösung für Absaughauben.



### ÜBEREINANDERLIEGENDES NUT/ PROFILFRÄSAGGREGAT

Für zwei gleichzeitige Nuten, durchgehend oder zeitlich gesteuert, auf der oberen und unteren Seite des Werkstücks.



### SCHLEIFAGGREGAT

Zur Endbearbeitung und Vorbereitung der Lackierung von Holzkanten.





### FLÄCHENZIEHKLINGENAGGREGAT FÜR 1/2 FREIEN RAUM

Beseitigt eventuellen Leimüberschuss auf der unteren und oberen Werkstücksseite. Kopierung mit Doppellagertaster für eine bessere Arbeitsgenauigkeit.



### SPRÜHGERÄT FÜR EMPFINDLICHE KANTEN

Besonders zu empfehlen bei empfindlichen Kanten oder mit Schutzfolien.




### BÜRSTENAGGREGAT SP/F

Für Plattenreinigung und Verschönerung der Kanten aus Kunststoff.

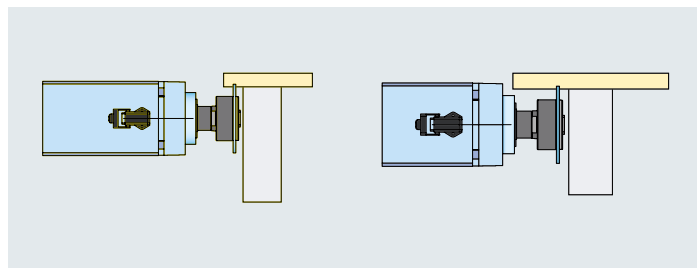
# stefani evo c

Kundenspezifische Fertigung: Ihre Produktivität als erstes Ziel.



## HÖHERE TECHNOLOGIE

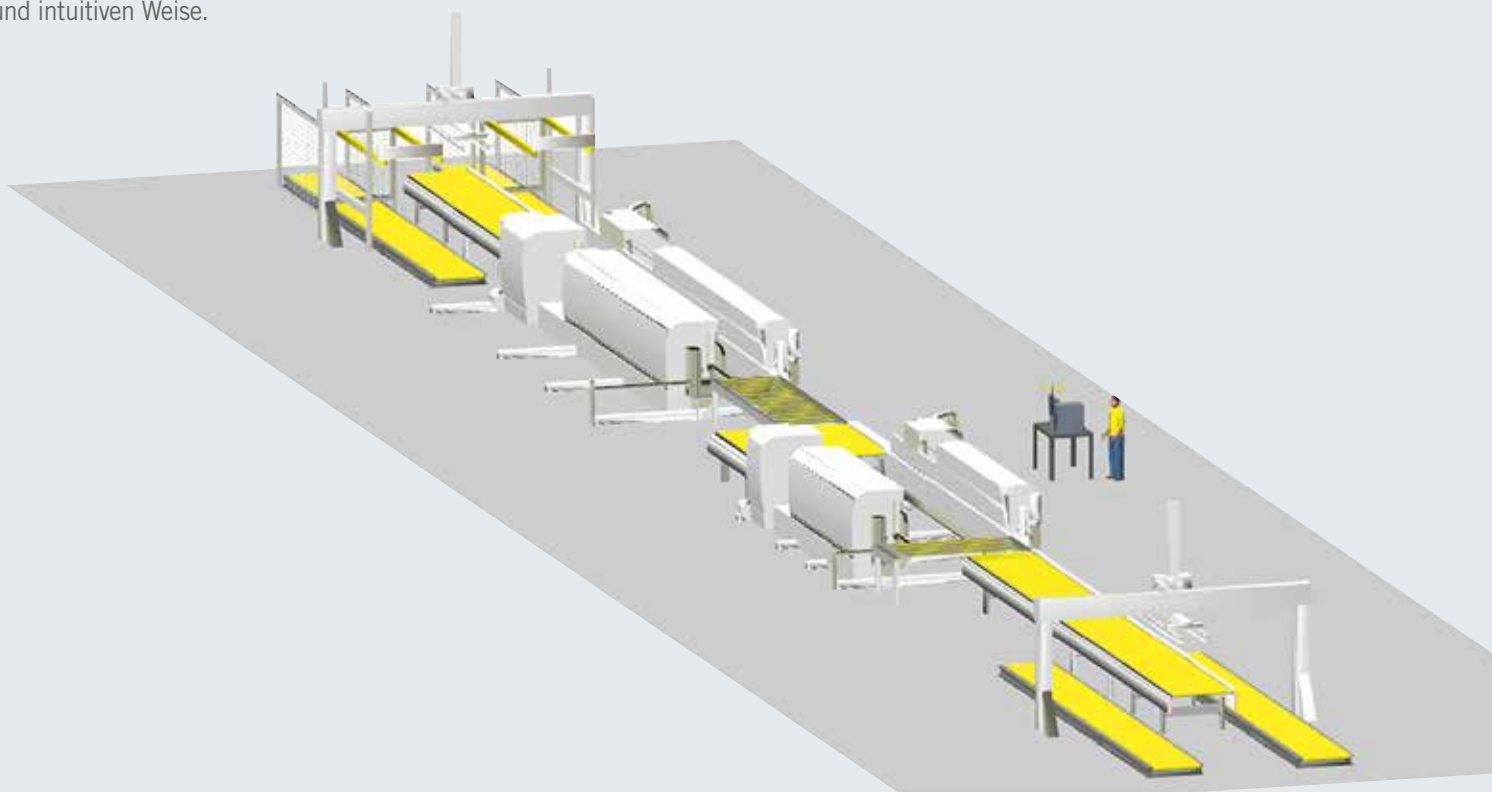
Die Arbeitsaggregate liegen auf Obertische und können sich auf linearen Kugelumlaufungen für Nutenausführung mit verschiedenen Abständen aus der Kante bewegen.



## GROBSERIENFERTIGUNG

Stefani evo c ist perfekt integrierbar mit den Automationssystemen der komplett elektronischen Linien für Formatbearbeitung und Kantenanleimen.

Eigene Softwares regeln die ganze Produktionslinie auf einer einfachen und intuitiven Weise.







# M Maestro Digital Systems

INTELLIGENTE SOFTWARE- UND DIGITALE DIENSTE ZUR VERBESSERUNG DER PRODUKTIONSLEISTUNGEN DER HOLZ- UND MÖBELINDUSTRIE.

> Erzeugung von Maschinenprogrammen

Maestro office

Büro

Werkstatt

Maestro active

> Kantenanleimen

## SOFTWARE


### Einfach, intelligent und integrierbar.

Die Maestro-Software wird auf der Grundlage der Maschinenteknologie und des gesamten Prozesses angepasst. Die kompletten Maestro-Software Programme haben eine gemeinsame Aufgabe:

**einfach zu bedienen**, sodass jeder Bediener die Software einfach und sicher erlernen und verwenden kann

**intelligent**, mit Algorithmen und Rechenmodulen, die das bestmögliche Ergebnis erzielen

**integrierbar** mit der vorhandenen Software im Unternehmen, um den gesamten Kundenprozess zu verwalten.





SCM begleitet holzverarbeitende Unternehmen während des gesamten Prozesses und bietet Maschinen mit Softwarelösungen und digitalen Diensten an. Dabei wird ständig auf die Verbesserung der Leistungen geachtet um die Produktivität des Unternehmens zu optimieren.

Die SCM-Softwarelösungen werden so entwickelt, dass sie in die vorhandene Software des Unternehmens integriert werden können, um den Einsatz der Maschine und den gesamten Prozess zu optimieren.

## DIGITALE DIENSTE

Über die IoT-Plattform, die die Daten der Maschine erhebt und analysiert, **hat SCM eine Welt digitaler Dienste geschaffen, die von Maestro connect aktiviert werden.**

Durch den Anschluss einer SCM-Maschine über Maestro connect kann sich jeder Kunde für ein umfangreiches Programm an Mehrwertdiensten anmelden. Der Kunde wird während des gesamten Lebenszyklus der Maschine so begleitet, um die Produktivität und Effizienz zu verbessern.

### Maestro connect IoT-Plattform

1  
Maschinenüberwachung,  
KPIs, Frühwarnung

2  
Wartungsunterstützung

3  
Vorausschauende  
Wartung, maschinelles  
Lernen

4  
Export von Berichten  
und historischen  
Daten

5  
Erweiterte  
Garantie

6  
Remote-Support  
erhöht

7  
Intelligentes Lernen,  
Videos und Tutorials

8  
Asset Management  
mit E-Commerce von  
Ersatzteilen SCM



# Maestro edge

In Vorbereitungsphase der Produktion ist es möglich, Kantenanleimprogramme direkt im Büro zu erstellen.



**SOFTWARE**

**Büro**

## Maestro edge

### PROGRAMMIERUNG DER KANTENANLEIM- MASCHINE DIREKT IM BÜRO

#### FUNKTIONEN

- Übersicht aller Informationen, die in Maestro active edge vorhanden sind
- Empfang der Produktionsberichte, die von Maestro active edge an der Maschine erstellt werden
- Fernprogrammierung mit der Einstellung von neuen Kanten und Werkzeugen

Ab derselben Maestro active edge Schnittstelle ermöglicht Maestro edge Bürosoftware:

- Erstellung von Maschineprogrammen direkt im Büro
- Das Abrufen, Anzeigen und die Veränderung von bereits bestehender Programmen

## Maestro active edge

Maestro active ist die neue gemeinsame Bedieneroberfläche für alle SCM Maschinen. Derselbe Bediener kann verschiedene Maschinen betätigen, als die Maestro active Oberfläche Software das gleiche look&feel, die gleiche Icons und einen gleichen Ansatz zur Interaktion hat.

### EINFACHE BEDIENUNG

Die neue Oberfläche wurde eigens für eine sofortige Anwendung über touch Bildschirm entwickelt und optimiert. Grafik und Icons wurden für eine bedienerfreundliche Benutzung neu aufgezeichnet.

### KEINE FEHLER

Verbesserte Produktivität dank der integrierten Vorgänge zur Hilfe und Wiederherstellung, welche die Möglichkeit von Fehler seitens des Bedieners vermindern.

## SOFTWARE

## Werkstatt

## Maestro active edge

# EINE REVOLUTIONÄRE INTERAKTION MIT IHRER SCM MASCHINE

### MAXIMALE KONTROLLE DER PRODUKTIONSLEISTUNGEN

Die Erstellung von Berichte, die man je nach Bediener, Schicht, Programm (und vieles mehr) individuell gestalten kann, ermöglicht die Produktionsleistungen zu überwachen, optimieren und verbessern.

### VOLLSTÄNDIGE KENNNTNIS DER MASCHINEREIGNISSE UND TEILEN DER BEDIENERERFAHRUNG

Maestro active ermöglicht die Zeiten betreffend Wartung, Bildung und andere Ereignisse zu verzeichnen, und alle Tätigkeiten in einer Database aufzubewahren. Das know-how des Bedieners wird gespeichert und zur Verfügung des Unternehmens gestellt, dank der Möglichkeit, alle Ereignisse oder Produktionsmeldungen zu erläutern und beweisen.

### FORTGESCHRITTENE ORGANISATION DER PRODUKTION

Maestro active ermöglicht, mehrere Bediener mit unterschiedlichen Rollen und Verantwortungen zu konfigurieren, je nach Maschinenanwendung (z.B.: Bediener, Servicetechniker, Verwalter, ...). Außerdem kann man die Arbeitsschichte an der Maschine festsetzen, und danach für jeden Schicht Tätigkeiten, Produktivität und Ereignisse ermitteln.



# A WORLD OF SERVICES FOR GREATER EFFICIENCY

## Maestro connect

### SCHLIESSEN SIE IHRE SCM MASCHINE AN, UND PROFITIEREN SIE VON ZAHLREICHEN ZUSATZLEISTUNGEN

Indem Sie Ihre Maschine mit der IoT Maestro Connect Technologie ausstatten, werden Sie zu einem breiten Leistungsprogramm Zugang haben. Sie werden zahlreiche exklusive Leistungen nutzen, die Sie für die ganze Lebensdauer der Maschine unterstützen werden.

### SCHNELLERER KUNDENDIENST SEITENS DER SCM SERVICEABTEILUNG

Durch die von Maestro Connect an den Kundendienst übertragene Informationen werden Sie schnelle und rechtzeitige Wartungseingriffe erhalten. Der "Status" Ihrer Maschine wird immer für den SCM Kundendienst zugänglich sein, was die Diagnose- und Lösungszeiten erheblich reduzieren wird.

### IHRE MASCHINE IMMER IM GRIFF

Mit Maestro Connect können Sie Ihre Maschine mit einem Satz zusätzliche Sensoren ausrüsten, um Ereignisse zu ermitteln und den Bediener benachrichtigen, falls die Maschine nicht in optimalen Bedingungen arbeitet.

## DIGITALE DIENSTE

### SMART MAINTENANCE: VERRINGERUNG DER WARTUNGSZEITEN

Maestro Connect verringert die Wartezeiten durch:

- die automatische Planung aller Wartungseingriffe, um eventuelle Schäden vorzubeugen und unter besten Bedingungen zu arbeiten
- eine direkte Verbindung mit dem SCM Kundendienst durch eine automatische Funktion zum Öffnen eines "Tickets"

### SMART MACHINE: IHRE SCM MASCHINE IMMER ERREICHBAR, STÄNDIG UND ÜBERALL

Eine angeschlossene SCM Maschine zu haben bedeutet dass sie immer "im Reichweite" ist.

Maestro Connect ermöglicht, die Maschinenangaben in Echtzeit auch unterwegs zu überwachen, und sendet an die verbundenen Vorrichtungen (PC, Tablet, Mobiltelefon) Meldungen beim Auftreten von Alarmsignalen oder Stillständen; dadurch kann man überprüfen, ob die Wiederherstellungsvorgänge sofortig erfolgen.

### SMART MANAGEMENT: OPTIMIERUNG DER PRODUKTIONSLEISTUNGEN

Die Berichte und die KPI von Maestro Connect ermöglichen eine gründliche Auswertung von Ereignissen und Produktionszeiten, sodass der Kunde seine Kenntnis der eigenen Leistungen und Ergebnisse verbessert.

### SMART PARTS: UNMITTELBARE LIEFERUNG VON ERSATZTEILEN

Maestro Connect bietet eine intelligente Planung betreffend die benötigten Ersatzteile: Der Kunde kann Angebote und Lieferzeiten nachschlagen und bei Bedarf die Ersatzteile bestellen. Alles ganz bequem vom Büro oder von zu Hause, dank der Dienstleistungen, die von der e-commerce Website Spare Parts von SCM verfügbar sind.

### SMART LEARNING: UNTERSTÜTZUNG BEI DER WARTUNG

Maestro Connect bietet ein Multimediasystem mit Videos und Dokumenten, um dem Bediener bei einer selbständigen und schnellen Problemlösung oder bei Wartungseingriffen zu helfen.

### SMARTTECH: EIN SCM TECHNIKER IMMER AN IHRER SEITE

Maestro connect ermöglicht, eine Fernunterstützung zu erhalten, mittels Wireless Vorrichtungen mit "Smartech" erweiterter Realität: (echte Computer anzuziehen): mit Smartech kann der SCM Kundendienst dem Kunden in Echtzeit und von überall helfen, als wäre der Techniker persönlich da.

### SMART WARRANTY: IHRE MASCHINE IMMER IN PERFEKTEM ZUSTAND

Außer den Verträgen zur programmierten Wartung, ist es auch möglich, die Garantie von 1 Jahr auf 2 Jahre zu verdoppeln.

*\* bitte lesen Sie den vollständigen Vertrag, um die Bedingungen am besten zu verstehen.*



	stefani evo c 110	stefani evo c 115	stefani evo c 210	stefani evo c 215	stefani evo c 220
Gesamtlänge (L) mm	6500	6500	8300	9200	10100

Min. - max. Kantenstärke für Rollenkanten	mm	0,4-3
Max. Schnitt der 2-3 mm Rollenholzkante	mm <sup>2</sup>	100
Max. Werkstücksstärke (gemäß installierten Arbeitsaggregaten)	mm	10-60
Max. Werkstücksbreite (Erste Maschine der Linie)	mm	1200
Max. Werkstücksbreite (Zweite Maschine der Linie)	mm	3200
Variable Vorschubgeschwindigkeit (gemäß installierten Arbeitsaggregaten)		
• Formatbearbeitung	m/min	10-40
• Erste Maschine der Linie	m/min	10-30
• Zweite Maschine der Linie	m/min	10-24



## ENERGIE NUR WENN SIE GEBRAUCHT WIRD

SavEnergy zur Energieeinsparung.

Es werden nur die benötigten Aggregate aktiviert.

**COMPANY WITH  
QUALITY SYSTEM  
CERTIFIED BY DNV GL  
= ISO 9001 =**

*Die technischen Daten können abhängig von den angeforderten Maschinenkompositionen variieren. In diesem Katalog werden Maschinen mit Optionen aufgezeigt. Die Firma reserviert die Richtige um technische Spezifikationen ohne vorherige Ankündigung; die Veränderungen beeinflussen die Sicherheit, die in den EC Normen vorgesehen sind nicht.*

Die maximalen Lautstärken sind abhängig von den Betriebsbedingungen, festgelegt durch EN ISO 18217:2015 gemessen.

Akustischer Druck im Prozess 77 dbA (gemessen abhängig von EN ISO 11202-97, unsicher K <4 dB)

Akustische Kraft im Prozess 99 dbA (gemessen abhängig von EN ISO 3746-95, unsicher K <4 dB)

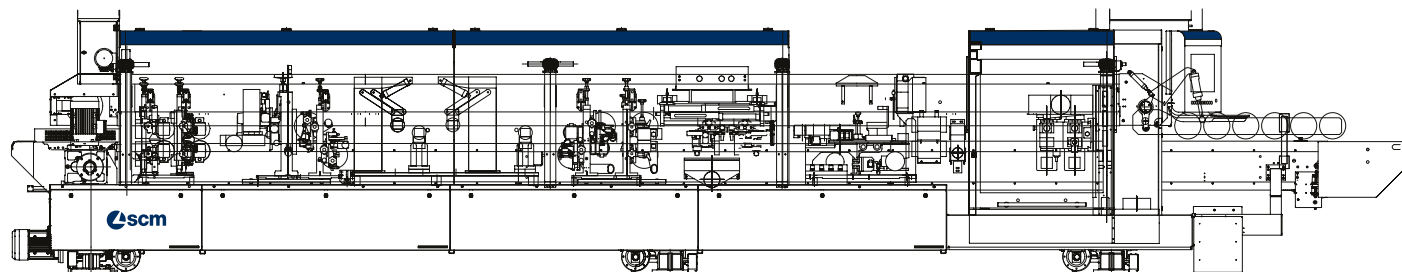
Sogar wenn es einen Zusammenhang zwischen den oben genannten "konventionellen" Geräuschemissionswerten und dem durchschnittlichen Grad der persönlichen Exposition über acht Stunden von Bedienern gibt, hängen diese letztenfalls auch von den tatsächlichen Betriebsbedingungen, der Dauer der Exposition, den akustischen Bedingungen der Arbeitsumgebung und dem Vorhandensein von weiteren Geräuschquellen, dh. die Anzahl der Maschinen und anderer benachbarter Prozesse ab.

# stefani evo c

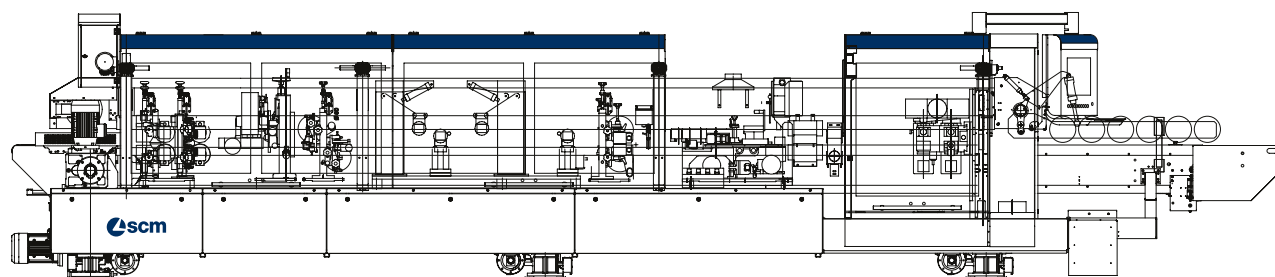
Kompositionen

INDUSTRIELLE TECHNIK AUF 10 METERN

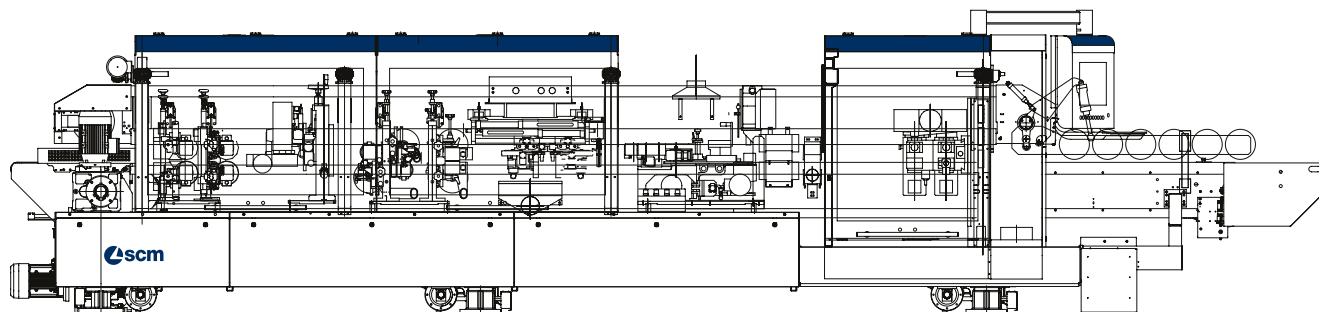
FORMATBEARBEITUNGS- UND KANTENANLEIMUNG FÜR QUER- UND LÄNGSBEARBEITUNG



stefani evo c 220

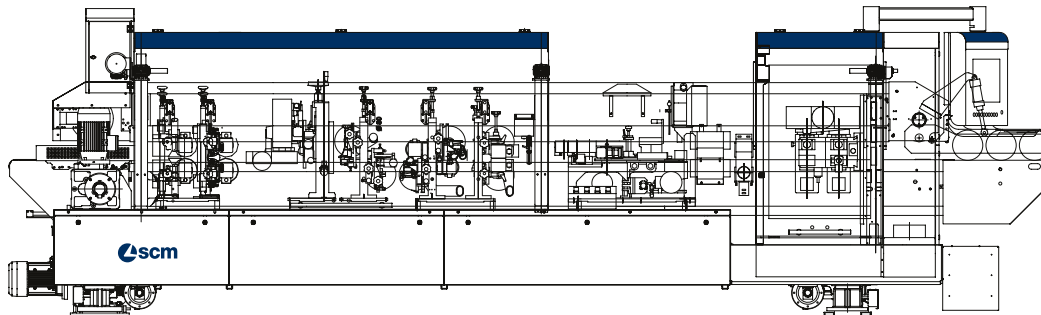


stefani evo c 215

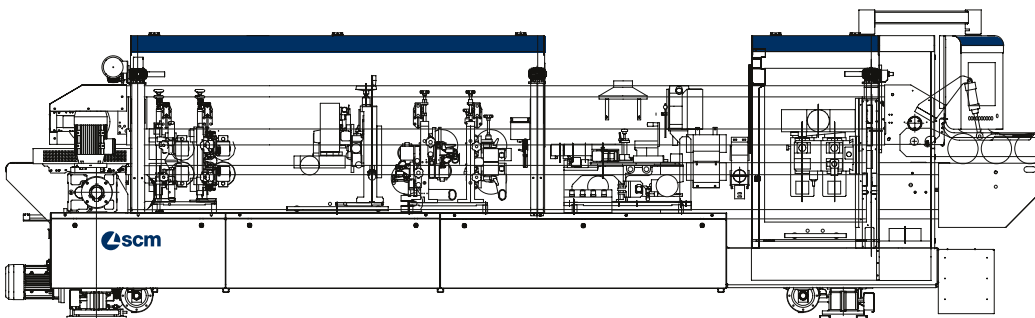


stefani evo c 210

## FORMATBEARBEITUNGS- UND KANTENANLEIMUNG FÜR LÄNGSBEARBEITUNG



stefani evo c 115



stefani evo c 110

## OPTIONEN STEFANI EVO C



1-AA Freier Raum für "AAR" Antihafmittel Sprühaggregat



1-RSP Freier Raum für "RSP" Bündigfräsaggregat



1 Freier Raum für "U" Nut/Profilfräsaggregat oder "US" Übereinanderliegendes Nut/Profilfräsaggregat oder "GLC" Schleifaggregat



1/2 Freier Raum für "RCA/2C" Flächenziehklingenaggregat





# EIN KUNDENDIENSTNETZ, DAS MIT 1000 TECHNIKERN UND 36.000 CODES ARBEITET, UM EINEN EINSATZBEREITEN, QUALIFIZIERTEN SERVICE ZU GEWÄHRLEISTEN.

HOCHQUALIFIZIERTE TECHNIKER, EINE EFFIZIENTE VERWALTUNG UND 6 ERSATZTEILEZENTREN WELTWEIT – DIE SICHERHEIT EINER EFFIZIENTEN UNTERSTÜTZUNG IN IHRER NÄHE.

## SERVICE

Die SCM Group bietet einen Service, der über den Kauf einer Maschine hinaus geht, welcher eine langfristige Leistung für Ihr technologisches Produktionssystem garantiert und Ihrem Unternehmen einen Mehrwert sichert.

### EIN KOMPLETTES ANGBOT DES AFTER-SALES SERVICES

- Installation und start-up der Maschinen, Zellen, Linien und Systeme
- kundenspezifische Trainingsprogramme
- Telefonsupport bei Maschinenstörungen um Zeit und Kosten einzusparen
- vorbeugende Programme zur Instandhaltung, die eine langfristige Leistung garantieren
- komplette Sanierung der Maschinen und Anlagen um einen Mehrwert der Investitionen zu erhalten.
- benutzerdefinierte Upgrades für Maschinen und Anlagen je nach Produktionsanforderungen

## ERSATZTEIL SERVICE

Zur SCM Group zählen 140 Ersatzteil-Spezialisten weltweit, welche alle Anfragen in kürzester Zeit bearbeiten.



### 36,000 ERSATZTEILE

In unserem Lager befinden sich Ersatzteile im Wert von 12 Millionen Euro, welche jede einzelne Maschine bedienen können.



### ERSATZTEIL GARANTIE

Wir geben eine Ersatzteil-Garantie in Höhe von bis zu 3,5 Millionen Euro, auch für "schwierige" Ersatzteile



### SOFORTIGE VERFÜGBARKEIT

Über 90% der Aufträge werden dank des riesigen Bestandes am selben Tag erledigt.



### 6 NIEDERLASSUNGEN WELTWEIT

Der Ersatzteil-Service kann auf weltweite Unterstützung zählen. (Rimini, Singapur, Shenzhen, Moskau, Atlanta, São Bento do Sul).



### 500 AUSLIEFERUNGEN TÄGLICH



# DIE ENTSCHEIDENSTEN HOLZBEA SIND BESTANDTEIL UNSERER DNA

## SCM. IN UN SOLO BRAND UN GRANDE PATRIMONIO DI COMPETENZE

Con oltre 65 anni di primati SCM è il grande protagonista della woodworking technology, il risultato dell'integrazione dei migliori know-how nelle macchine e negli impianti per la lavorazione del legno, presente in tutto il mondo con la più ampia rete distributiva del settore.

- 65** Jahre Erfahrung
- 3** Hauptproduktionsstandorte in Italien
- 300.000** m<sup>2</sup> Produktionsfläche
- 20.000** Produzierte Maschinen pro Jahr
- 90%** Exportanteil
- 20** Tochtergesellschaften
- 400** Vertretungen und Vertriebspartner
- 500** Servicetechniker
- 500** Eingetragene Patente

Unsere DNA ist geprägt von der Stärke und Sicherheit einer großen Firmengruppe. Die Marke SCM ist Teil der SCM-Group, dem

**SCM GROUP, EIN HOCHQUALIFIZIERTES TEAM AUF DEM AKTUELLSTEN WISSEN**

## INDUSTRIAL MACHINERY

Einzelmaschinen, integrierte Systeme und Dienstleistungen für die Verarbeitung einer großen Bandbreite von Materialien.



HOLZBEARBEITUNGSTECHNOLOGIE



TECHNOLOGIEN FÜR DIE VERARBEITUNG  
VON KOMPOSITMATERIALIEN, ALUMINIUM,  
KUNSTSTOFF, GLAS, STEIN, METALL

# ARBEITUNGSTECHNOLOGIEN



führenden Hersteller industrieller Maschinen und Komponenten zur Verarbeitung einer enormen Bandbreite an Materialien.

## STAND IN BEZUG AUF INDUSTRIELLE MASCHINEN UND KOMPONENTEN

### INDUSTRIAL COMPONENTS

Technische Bauteile für die Maschinen und Systeme der Gruppe,  
Drittparteien und die Maschinenbauindustrie.

**HITECO**

SPINDELN UND  
TECHNISCHE BAUTEILE

**Les**

SCHALTSCHRÄNKE

**steelmec**

METALLVERARBEITUNG

**scmfonderie**

GUSSEISEN

**scm**  
woodworking technology

*is more*



**SCM GROUP SPA**

Via del Lavoro, 1/3 - 36016 Thiene (VI) - Italy  
tel. +39 0445 359511 - fax +39 0445 359599  
stefani@scmgroup.com  
www.scmwood.com



00L0366227E