






STEMAS

LEV. P.
LEV. P.A.
LEV. P.A.F. + LEV. P.A.M.


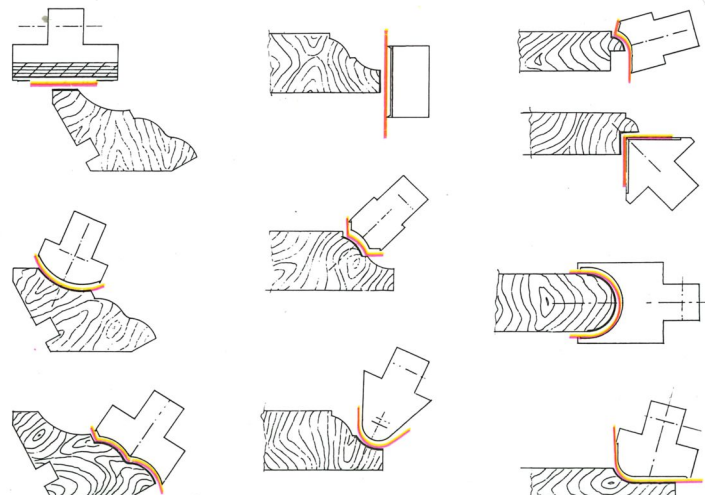


LEVIGATRICI PER BORDI E PROFILI, MONOSPALLA E DOPPIA SPALLA FRONTALE O IN LINEA SINGLE-SIDED AND FRONT OR LINED UP DOUBLE-SIDED SANDING MACHINES FOR EDGES AND PROFILES
 PONCEUSES POUR TRAVAILLER LES BORDS ET LES PROFILS AVEC UN MONTANT ET DOUBLE MONTANT, FRONTAL OU EN LIGNE SCHLEIFMASCHINEN FÜR KANTEN UND PROFILE, MONOSCHULTER UND FRONTALE ODER LINEARE
 DOPPELSCHULTER ALISADORAS PARA CANTOS Y PERFILES UNILATERALES Y DOBLES FRONTALES O EN LÍNEA



- Particolare Gruppi Spigolatori LEV. S.
- Bevel sanding unit detail LEV. S.
- Detail des ponceurs pour travailler les arêtes LEV. S.
- Kantenschleifaggregatendetail LEV. S.
- Detalle grupos para trabajar las aristas LEV.S.

- LEV. P.A.F. + LEV. P.A.M. - Levigatrice a doppia spalla in linea corredata di n. 12 gruppi di lavoro di diverso tipo e accessoriata per poter lavorare anche bordi e cornici verniciati.
- LEV. P.A.F. + LEV. P.A.M. - Lined up double-sided edge sanding machine equipped with 12 different operating units and accessories to work even painted edges and frames.
- LEV. P.A.F. + LEV. P.A.M. - Ponceuse double en ligne avec 12 unités d'usinage de type différent et pourvue de nombreux accessoires conçus pour travailler même les corniches et les bords peints.
- LEV. P.A.F. + LEV. P.A.M. - Maschine mit linearer Doppelschulter mit 12 verschiedenen Arbeitsaggregaten, geeignet für die Bearbeitung von lackierten Kanten und Rahmen.
- LEV. P.A.F. + LEV. P.A.M. - Alisadora doble en línea dotada de n. 12 grupos trabajo de diferente tipo y equipada para poder trabajar cantos y molduras barnizados.



- LEV. P.A. - Levigatrice per bordi e profili grezzi e verniciati, monospalla, corredata di n. 4 gruppi operatori: 1 LEV. M.T.A. + 1 LEV. C. 100 + 2 LEV. S.
- LEV. P.A. - Single sided edge sanding machine for raw and coated edges and raw and coated profiles, equipped with n. 4 operating units: 1 LEV. M.T.A. + 1 LEV. C. 100 + 2 LEV. S.
- LEV. P.A. - Ponceuse unilaterale pour travailler les bords et les profils en bois brut et peint, équipée de n. 4 groupes de travail: 1 LEV. M.T.A. + 1 LEV. C. 100 + 2 LEV. S.
- LEV. P.A. - Maschine für unbearbeitete und lackierte Kanten und Profile, Monoschulter, mit n. 4 Arbeitsaggregaten: 1 LEV. M.T.A. + 1 LEV. C. 100 + 2 LEV. S.
- LEV. P.A. - Alisadora para cantos y perfiles brutos y barnizados unilateral dotada de n. 4 grupos operadores: 1 LEV. M.T.A. + 1 LEV. C. 100 + 2 LEV. S.

LEVIGATRICI PER BORDI E PROFILI, MONOSPALLA E DOPPIA SPALLA FRONTALE O IN LINEA

Le Levigatrici per bordi e profili, monospalla, Modello LEV. P. e Modello LEV. P.A. permettono di levigare bordi pannello e profili superiormente e su un lato.

Le Levigatrici per bordi e profili a doppia spalla frontale o in linea, Modello LEV. P.A.F. + LEV. P.A.M., sono particolarmente richieste quando devono levigare grandi quantità di bordi pannello, di profili, cofani funebri o cornicioni per mobili.

Traino a cingolo a motore variatore 5 - 25 mt./min.

Entrata a tempo dei tamponi levigatori ottenibile a mezzo centralina elettronica.

Le macchine, a seconda delle specifiche esigenze, possono essere corredate con gruppi levigatori a nastro e gruppi levigatori a disco e, dove necessario, gruppi fresatori, toupies e levigatori speciali.

La disponibilità di accessori e più tipi di pressori e guide con ruote antifrizione fisse e/o regolabili è tale da permettere la giusta scelta per ottenere un preciso avanzamento del pezzo e garantire quindi un'elevata qualità di levigatura.

SINGLE-SIDED AND FRONT OR LINED UP DOUBLE-SIDED EDGE SANDING MACHINES FOR EDGES AND PROFILES

The single-sided edge sanding machines model LEV. P. and model LEV. P.A. designed for sanding panel borders, top and bottom profiles.

The front or lined up double-sided edge sanding machines model LEV. P.A.F. and LEV. P.A.M., are required when there are large quantities of panel edges to sand or various profiles as for coffins or furniture frames.

Hauling tracks with variable speed 5 - 25 mt/min.

Control for the forward and backward movement of the pad by electronic unit. The machines, depending on the different requirements, can be equipped with disc sanding polishing units and, where necessary, miller units, shapers, toupies and special sanding units.

The availability of different accessories and various types of pressure rollers and slides with fixed and/or adjustable antifriction wheels are such that it is possible to choose the perfect machine to obtain a precise feeding of the workpiece and therefore guarantee a high quality sanding.

PONCEUSES POUR TRAVAILLER LES CHANTS ET LES PROFILS, AVEC UN MONTANT ET DOUBLE MONTANT FRONTAL OU EN LIGNE

Les ponceuses avec un montant pour travailler les chants et les profils LEV. P. et LEV. P.A., permettent de polir le dessus et les bords de panneaux et de profils.

Les ponceuses doubles pour travailler les bords et les profils frontal ou en ligne LEV. P.A.F. + LEV. P.A.M. sont conçues surtout pour le ponçage de grandes quantités de bords de panneaux, de profils, de cerceils ou corniches de meubles.

Système d'avance: à chenilles; variateur de vitesse: 5 - 25 m./min.

Mise en marche des outils à poncer à moyen d'une commande électronique.

Suivant les besoins des clients, les machines peuvent être équipées de ponçeurs à ruban et de ponçeurs à disque et même de fraises, de toupies et de ponçeurs spéciaux.

Un vaste choix d'accessoires, de presseurs et de guides pourvus de roues antifriction fixes et/ou réglables, étudiées pour le positionnement propre des pièces, garantit l'avance précise des éléments à travailler et, par conséquent, un ponçage et une finition de qualité élevée.

SCHLEIFMASCHINEN FÜR KANTEN UND PROFILE, MONOSCHULTER UND FRONTALE ODER LINEARE DOPPELSCHULTER

Die Schleifmaschinen mit Monoschulter für Kanten und Profile, Modell LEV. P. und Modell LEV. P.A., eignen sich zum Schleifen von Kanten und Profilen einseitig und oberhalb.

Die Schleifmaschinen mit frontaler oder linearer Doppelschulter, Modell LEV. P.A.F. + LEV. P.A.M., eignen sich besonders für die Bearbeitung von grossen Mengen von Plattenkanten, Profile, Sargdeckel oder, grosse Möbelrahmen.

Treibriemenanzug mit Motorwandler 5 - 25 m/Min.

Die Schleifschuhe werden durch eine elektronische Steuereinheit rechtzeitig on Gang gesetzt.

Die Maschinen können, je nach Erfordernis, mit Schleifband-, Schleifscheibenaggregaten- und Fräsaggregaten- sowie Spezialschleifaggregaten ausgestattet werden.

Das Angebot an Zubehör und verschiedenen Druckelementen und Führungen mit festen oder/und einstellbaren Antifriktionsrändern ist so vollständig, dass eine genaue Beförderung des zu bearbeitenden Stückes und damit eine hohe Honqualität garantiert ist.

ALISADORAS PARA CANTOS Y PERFILES UNILATERALES Y DOBLES FRONTALES O EN LÍNEA.

Las alisadoras para cantos y perfiles unilaterales modelo LEV.P. y modelo LEV.P.A., permiten alisar cantos de paneles y perfiles en posición superior (sobre) y en un lado .

Las alisadoras para cantos y perfiles dobles frontales o en línea modelo LEV.P.A.F + LEV.P.A.M. estan especialmente idóneas para alisar grandes cantidad de cantos de paneles, de perfiles, de féretros o molduras para muebles.

Cinta de transporte a motorvariador: 5-25 m./min.

Entrada a tiempo de los tampones lijadores dirigida mediante centralita electrónica.

La base modular permite componer la máquina en base a exigencias específicas con grupos alisadores de banda y grupos alisadores de cinta y donde es necesario, grupos fresadores, toupies y alisadores especiales.

La amplia disponibilidad de accesorios y diferentes tipos de prensas y guías con ruedas antifricción fijas y/o regulables permite la elección apropiada para un preciso avance de la pieza, garantizando por consiguiente una excelente calidad de alisados.