

**DATI TECNICI**

	SN700	SN800	SN900
Volani in ghisa Ø mm	700	800	900
Larghezza volani mm	40	40	50
Dimensioni del piano mm	700x930	1130x800	1130x800
Inclinazione piano	0°÷45° / CE 0°÷20	0°÷45° / CE 0°÷20	0°÷45° / CE 0°÷20
Bocca di aspirazione Ø mm	100	120	120
Altezza max di taglio mm	430	500	560
Larghezza max di taglio mm	670	785	885
Velocità del nastro m/s	18	25	25
Lunghezza nastro mm	5070	5550/5470	6100/6020
Larghezza nastro mm	10÷40	10÷45	10÷55
Potenza motore HP/KW	4 (3)	5,5 (4)	7,5 (5,5)
Motore refendino optional KW (HP)		0,55 (0,75)	0,55 (0,75)
Peso Kg	420	620	730

**TECHNISCHE DATEN**

	SN700	SN800	SN900
Gußrollen Ø mm	700	800	900
Rollenbreite mm	40	40	50
Maschinentischgröße mm	700x930	1130x800	1130x800
Tischneigung	0°÷45° / CE 0°÷20	0°÷45° / CE 0°÷20	0°÷45° / CE 0°÷20
Absaugstutzen Ø mm	100	120	120
Schnitthöhe max. mm	430	500	560
Schnittbreite max. mm	670	785	885
Bandgeschwindigkeit m/S	18	25	25
Sägebandbreite mm	5070	5550/5470	6100/6020
Sägebandlänge mm	10÷40	10÷45	10÷55
Motorleistung PS/KW	4 (3)	5,5 (4)	7,5 (5,5)
Motor des Vorschubes Zubehör PS (KW)		0,55 (0,75)	0,55 (0,75)
Gewicht Kg	420	620	730

**TECHNICAL DATA**

	SN700	SN800	SN900
Cast iron wheels Ø mm	700	800	900
Wheel width mm	40	40	50
Table size mm	700x930	1130x800	1130x800
Tilting table	0°÷45° / CE 0°÷20	0°÷45° / CE 0°÷20	0°÷45° / CE 0°÷20
Saw dust outlet Ø mm	100	120	120
Max. cutting height mm	430	500	560
Max. cutting width mm	670	785	885
Band speed m/s	18	25	25
Blade length mm	5070	5550/5470	6100/6020
Blade width mm	10÷40	10÷45	10÷55
Motor size HP/KW	4 (3)	5,5 (4)	7,5 (5,5)
Feeder's motor optional HP (KW)		0,55 (0,75)	0,55 (0,75)
Weight Kg	420	620	730

**DONNÉES TECHNIQUES**

	SN700	SN800	SN900
Volants en fonte Ø mm	700	800	900
Largeur du volant mm	40	40	50
Dimensions de la table mm	700x930	1130x800	1130x800
Inclinaison de la table	0°÷45° / CE 0°÷20	0°÷45° / CE 0°÷20	0°÷45° / CE 0°÷20
Goulotte d'aspiration Ø mm	100	120	120
Hauteur maxi de coupe mm	430	500	560
Largeur maxi de coupe mm	670	785	885
Vitesse du ruban m/s	18	25	25
Longueur de la lame mm	5070	5550/5470	6100/6020
Largeur de la lame mm	10÷40	10÷45	10÷55
Puissance moteur CV/KW	4 (3)	5,5 (4)	7,5 (5,5)
Moteur de l'entraîneur optional CV/KW		0,55 (0,75)	0,55 (0,75)
Poids Kg	420	620	730

**DATOS TECNICOS**

	SN700	SN800	SN900
Poleas de fundición Ø mm	700	800	900
Anchura poleas mm	40	40	50
Dimensiones de la mesa mm	700x930	1130x800	1130x800
Inclinación de la mesa	0°÷45° / CE 0°÷20	0°÷45° / CE 0°÷20	0°÷45° / CE 0°÷20
Boca de aspiración Ø mm	100	120	120
Altura max del corte mm	430	500	560
Anchura max del corte mm	670	785	885
Velocidad de la cinta m/s	18	25	25
Longitud de la cinta mm	5070	5550/5470	6100/6020
Anchura de la cinta mm	10÷40	10÷45	10÷55
Potencia motor HP/KW	4 (3)	5,5 (4)	7,5 (5,5)
Motor dispositivo de avance optional HP (KW)		0,55 (0,75)	0,55 (0,75)
Peso Kg	420	620	730



PAOLONI GROUP



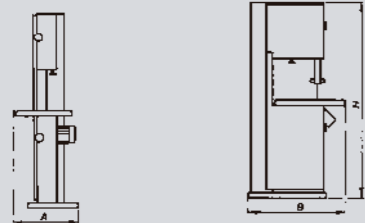
HOLZSTAUB
RICHTWERT
ENGEHALTEN NACH
TRGS 102

Foto della macchina conforme alle norme CE
Abgebildetes Modell in EG-Ausführung
Picture of the machine in CE version
Photo de la machine conforme aux normes CE
Foto de la máquina conforme normas CE

SN 700-800-900

www.hoechsmann.com

• Le misure ed i pesi sono approssimativi. La Ditta si riserva di apportare migliorie e modifiche senza alcun preavviso. • Abmessungen und Gewichte können ohne vorherige Ankündigung geändert werden. • Weight and dimensions of machines, as well as performances, can be changed or modified at any time without notice. • Les dimensions et les poids sont approximatifs. La Maison peut apporter des améliorations et des modifications sans aucun préavis. • Los Medidas y pesos son aproximados. La empresa se reserva el derecho de modificaciones sin previo aviso.



	SN700	SN800	SN900
	mm	mm	mm
A	750	1590	1690
B	1260	880	920
H	2230	2390	2580



Indice tensione lama (Standard per paesi CEE)
 Blattspannungsanzeige (Standard für EU Länder)
 Blade tension indicator (Standard for EEC countries)
 Indicateur tension lame (Standard pour pays CEE)
 Índice tension hoja (Standard para países de la CEE)

tecnic
 PAOLONI GROUP

SN 700-800-900


CE
 - VERSIONE
 - EQUIPMENT
 - AUSFÜHRUNG
 - EQUIPEMENT
 - EQUIPAMIENTO

-  **OPTIONAL**
-  **OPTIONALS**
-  **SONDERZUBEHÖR**
-  **SUR DEMANDE**
-  **OPCIONALES**

-  **OPTIONAL**
-  **OPTIONALS**
-  **SONDERZUBEHÖR**
-  **SUR DEMANDE**
-  **OPCIONALES**




Refendino
 Vorschuapparat
 Feeding Device
 Dispositif d'entraînement
 Dispositivo de avance




SN 700




SN 800-900



Squadretto per tagli angolari
 Gehrungslinial
 Mitre quadrant
 Equerre pour coupes angulés
 Escuadra para cortes angulares



Guidalame inferiore
 Untere Rollenführung - auf Anfrage
 (Serienausführung in Deutschland und Österreich)
 Bottom guide
 Guidelame inférieure
 Guíahoja inferior



Compasso per tagli a raggio
 Kreisschneideinrichtung
 Compass for radius cut
 Compas pour coupes à rayon
 Compás para cortes circulares