


WEBER

Schleifstraßen der Baureihen KSF und KSV




Zukunft heute!

WEBER Schleifstraßen der Baureihe KSF und KSV


Das Konzept der Schleifstraßen der Baureihen WEBER KSF und WEBER KSV ist für industriellen Einsatz ausgelegt. Sie arbeiten von oben und unten und verfügen über eine direkte Übergabe der Werkstücke ohne Zwischentransportband.

Die Elektroschaltkästen sind in die Maschinenstände integriert und reduzieren so den notwendigen Platzbedarf bei der Aufstellung.


Die gesamte Schleiftrasse wird von einem zentralen Bedienpult aus gesteuert und überwacht. Die Auswahl und Anordnung der Schleifstationen von oben und von unten sind frei wählbar. Somit kann die Maschinenausführung für jede individuelle Schleifaufgabe perfekt ausgeführt werden.



Schleifautomat KSF 4 1350





Schleifstraße KSV o/u 1900



Schleifstraße KSV o/u 1900



Schleifautomat KSV 5 1350



- Schleifbandlänge KSF 2150 mm
- Schleifbandlänge KSV 2620mm
- Arbeitsbreiten KSF bis 1600 mm
- Arbeitsbreiten KSV bis 2250 mm
- Kontaktwalzendurchmesser KSF 210 mm
- Kontaktwalzendurchmesser KSV 300 mm,
- Kreuzschliff oben/unten
- Schleifkissenstation WEBER CBF Station mit innenliegendem Querlamellenband.
- WEBER ISA/ISD Schleiftechnik
- Antriebsleistung KSF bis 30 kW,
- Antriebsleistung KSV bis 55kW

WEBER Tradition und Innovation




Qualität aus Oberfranken

Das Traditionsunternehmen existiert seit über 100 Jahren und ist seitdem Hersteller von Schleifmaschinen.

Die Maschinenfabrik WEBER ist Garant für Innovationen und qualitativ hochwertigen Maschinenbau.

An zwei Standorten arbeiten über 300 Mitarbeiter.



Hans Weber
Maschinenfabrik GmbH
Bamberger Str. 19 – 21
D-96317 Kronach
Tel. +49 (0) 92 61 409-0
Fax +49 (0) 92 61 409-199
e-mail: info@hansweber.de
www.hansweber.de