



Chapeadora de cantos rectos


Plaqueuse de chants

Edgebander machine

Kantenanleimmaschine

Bordatrice

Orladora



CEHISA

DESCRIPCION

Encoladora automática para cantos rectos. Sistema de cola termofusible. Con sistema automático para alimentación y corte de materiales en rollo. Arrastrador automático de paneles y grupo refilador. Opción: Calderín de fusión rápida (NS).

Plaqueur automatique pour plaquer des chants droites à l'aide de colles hot-melt. Machine équipée avec guillotine automatique pour chants en rouleaux. Avance automatique des panneaux. Avec a fleurage. Option: Bac à colle a chauffage rapide modèle NS.

Automatic edgebander for straight panels. Machine for granular hot-melt with automatic cut-off knife for edgebanding material in rolls. Automatic Panel feeder, with top 8 bottom, trimming mit. Option: Glue tank with quick-melt system (model NS).

Automatische Kantenanleimmaschine von einfacher und solider Konstruktion und besonders geeignet für Klein u. Mittelbetriebe oder als Ergänzung zum bestehenden Maschinenpark.

Geeignet für Rollen und Streifenkantenmaterial. Mit automatischer Abkappvorrichtung für Rollenmaterial. Direkte Schmelzkleberabgabe über Leimroller. Automatischer Plattenvorschub mit Fräsaggregat.

Zusatzvorrichtung: Schmelzkleberbehälter mit Schnellaufheizung (Modell NS).

Bordatrice automatica per bordi in melaminico, laminato plastico, PVC ed impiallacciatura applicati con colla termofusa e con cesoia per il taglio automatico del bordo in rotolo. L'incollaggio è perfetto e rapido con l'alimentazione della colla con cilindro motorizzato. Avanzamento automatico dei pannelli. Con refilatore.

Opzione: Vaschetta con riscaldamento rapido della colla (NS).

Orladora automática de cantos rectos, para PVC, formica ou folha de madeira. Sistema de Cola Termofusível. Com sistema Automático para alimentação e corte de materiais em rolo. Alimentador automático dos painéis. Com afagamento.

Opcional: Depósito de fusão rápida da cola NS.

Nos reservamos el derecho de hacer cualquier modificación técnica sin previo aviso.


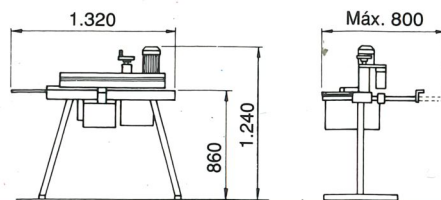
Modifications techniques possibles sans avis préalable.

Technical modifications possible without prior notice.

Wir behalten uns das Rechts vor die Ausführung ohne Voranmeldung zu ändern.

Ci riserviamo di apportare modifiche senza preavviso.

Reservamos o direito de fazer qualquer modificação sem aviso prévio.



DETALLES TECNICOS DONNÉES TECHNIQUES TECHNICAL DATA

Peso neto máquina	150 Kg
Máx. y min. grueso del tablero	50:5 mm
Máx. ancho panel guiado	650 mm
Máx. ancho panel sin guía lateral	ilimitado
Mín. ancho panel (como referencia)	Aprox. 76 mm.
Conexión eléctrica (monofase o trifase)	220 ó 380 v
Potencia total instalada (con calderín normal)	2,34 kw
Potencia total instalada (con calderín fusión rápida)	5,49 kw
Cubicaje marítimo (máquina) EP-3	0,83 m ³

Poids net machine	150 Kg
Epaisseur maxi. et mini du panneau	50:5 mm
Largeur maximum du panneau avec guide en place	25 1/2" - 650 mm
Largeur maximum du panneau sans guide	Illimitée
Largeur minimum du panneau	76 mm.
Courant électrique (monophasé ou triphasé)	220 ou 380 v
Puissance totale (avec bac à colle standard)	2,34 kw
Puissance totale (avec bac à chauffage rapide)	5,49 kw
Volume caisse d'emballage machine	0,83 m ³

Net weight machine	367 lbs - 150 Kg
Maximum & minimum Thickness of Panel	2": 3/8" - 50:5 mm
Max. Panel width with horizontal guides in place	25 1/2" - 650 mm
Max. Panel width with horizontal guides removed	Unlimited
Minimum Panel width	Approx. 3" - 76 mm.
Electrical connection (Single phase or 3ph available)	220 or 380 v
Total electrical output (with standard glue tank)	2,34 kw
Total electrical output (With quick melt glue tank)	5,49 kw
Volume sea-crating machine	29,3 Ft ³ - 0,83 m ³

TECHNISCHE DATEN DATI TECNICI CARACTERISTICAS TECNICAS

Gewicht der Maschine etwa	150 Kg
Max. u. Min. Plattenstärke	50 mm-5 Mm
Max. Plattenbreite mit Führung	650 mm
Max. Plattenbreite ohne Führung	Unbegrenzt
Min. Plattenbreite	76 mm.
Elektrischer Anschluss (Licht oder Drehstrom)	220 oder 380 v
Gesamtanschlusswert in Standardausführung	2,34 kw
Gesamtanschlusswert mit Schnellaufheizung NS	5,49 kw
Maschine Volume, verpackt	0,83 m ³

Peso macchina	150 Kg
Spessore minimo/massimo del pannello	50:5 mm
Massima larghezza del pannello guidato	650 mm
Massima larghezza del pannello non guidato	Illimitata
Larghezza minima pannello	76 mm.
Alimentazione (monofase o trifase)	220 o 380 v
Potenza totale assorbita con riscaldamento standard	2,34 kw
Potenza totale assorbita con riscaldamento rapido	5,49 kw
Volume cassa imballo (macchina)	0,83 m ³

Peso da máquina	150 Kg
Espessura max.-min. do painel	50:5 mm
Largura maxima com painel guiado	650 mm
Largura maxima sem painel guiado	ilimitado
Largura minima do painel (aproximadamente)	76 mm.
Ligação electrica (monofásica ou trifásica)	220 ou 380 v
Potencia total instalada com depósito normal	2,34 kw
Potencia total instalada com depósito fusão rápida	5,49 kw
Volume com embalagem madeira (máquina)	0,83 m ³

DISTRIBUIDOR:

FABRICADO POR:
MANUFACTURED BY:
FABRILQUEE PAR:
HERSTELLER:
FABRICATA DA:

CEHISA