


Holz-Drehbänke mit Stahl-Untergestell

Modell	Spitzenweite	Gewicht
T2 100	1050 mm	360 kg
T2 120	1200 mm	370 kg
T2 150	1500 mm	385 kg
T2 200	2000 mm	400 kg

Spitzenhöhe: 260 mm
 Drehzahlen: 510/700/900/1020/
 1400/1800 n
 Motor: 1,5/2 PS



Halbautomatische Kopier-Drehbank mit Guß-Untergestell

Vorschubgeschwindigkeit des Stahlhaltersupports ist auf elektronischem Wege stufenlos regelbar

Modell	Spitzenweite	Gewicht
T2 BC 100	1050 mm	640 kg

Spitzenhöhe: 260 mm
 größter Dreh-Ø: 140 mm
 Drehzahlen: 300/1200/1500/1800/
 2400/3000 n
 Vorschubgeschwindigkeit: 0–1,5 m/min
 Rücklaufgeschwindigkeit: 1,4 m/min
 Motor: 1,5/2 PS

Die Preise sind einschl. Zentriervorrichtung und 2 Hohleisen. Träger und Quersupporte können nur auf den Modellen T2 BC montiert werden.

Sonderausstattung gegen Mehrpreis:
 Motorschutzschalter

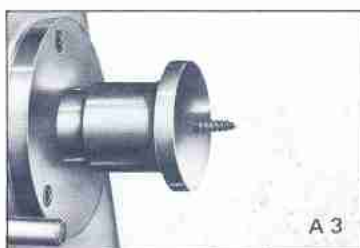
- A 1 Mitnehmerscheibe
 - A 2 Spindelstockspitze
 - A 3 Mitnehmer mit Holzschraub
 - A 4 Dreibackenfutter 125 mm
Dreibackenfutter 160 mm
Dreibackenfutter 190 mm
 - A 5 Zahnkranzfutter
 - A 6 Spundfutter 50 oder 80 mm
 - A 7 mitlaufende Körnerspitze MK 3
 - A 8 Schleifteller mit Tisch
 - A 9 Stahlauflage mit langer Führung
 - A 10 hintere Auflage für große (max. Ø 1060 mm)
 - A 11 Planscheibe 360 mm Ø
 - A 12 Kreissäge
 - A 15 Werkzeugsatz
- Träger für Quersupporte Abb. A (nur für T2 BC) Quersupport Abb. A 14 (nur für T2 BC) Hohleisen für Kopierdrehbänke (nur für T2 BC)



A 1




A 2



A 3




A 5



A 6



A 7



A 9



A 10



A 11



A 13



A 14

