

Zuschnittsysteme mit Zukunft



OptiCut 200 Elite

- Überlegene Leistung
- Exakte Längen
- Geringe Unterhaltskosten

**Volloptimierung,
rentabel wie nie!**



OptiCut 200 Elite: optimiert den Zuschnitt – maximiert den Gewinn

Manuelles Kappen können Sie vergessen – denn hohe Personalkosten, geringe Holzausbeuten und gewaltige Abfallberge fressen Ihren Gewinn gleich wieder auf.

Hohe Leistung, eine optimale Ausbeute und damit maximalen Gewinn erzielt man durch Volloptimierung – mit der OptiCut 200 Elite, einer automatischen Kappsäge von Dimter. Ihr Mitarbeiter kann sich ganz auf das Markieren der „Fehler“ und Qualitäten konzentrieren, den Rest erledigt die Maschine. Sie errechnet die Kombination für die höchste Ausbeute, positioniert exakt, kappt im Eiltempo und sortiert die Hölzer.

So viele Vorteile für wenig Geld – das bietet Ihnen nur Dimter. Profitieren Sie davon.

Konkurrenzlos gut – unschlagbar günstig

- Riesenleistung: bis 15.000 lfm pro Schicht (und mehr*) durch bewährte Technik auf modernstem Stand
- Maximale Ausbeute durch Volloptimierung: bis 6,3 m serienmäßig**
- Exakte Schnitte durch genaues Messen, präzises Positionieren und laufruhigen Transport
- Geringe Kosten für Wartung und Unterhalt: durch materialschonende, intelligente Steuerung und den Verzicht auf teure Spezialteile



Nr	Ak	Q	Länge	Soll	Ist	Box	P 1	P 2	Wert
1	✓	1	800	18	6	0	1.00	0.00	0.00
2	✓	1	700	15	12	0	1.00	0.00	0.00
3	-	0	0	0	0	0	0.00	0.00	0.00
4	-	0	0	0	0	0	0.00	0.00	0.00
5	-	0	0	0	0	0	0.00	0.00	0.00
6	-	0	0	0	0	0	0.00	0.00	0.00
7	-	0	0	0	0	0	0.00	0.00	0.00
8	-	0	0	0	0	0	0.00	0.00	0.00

No.	CaLargo	Pos.	CaLargo	Pos.	Caj.	Código
1:1	4001.9	4001.9	0	73.5	79.0	99
2:0	0.0	0.0	1	600.0	684.5	0
3:0	0.0	0.0	1	600.0	1290.0	0
4:0	0.0	0.0	1	900.0	2195.5	0
5:0	0.0	0.0	1	900.0	3101.0	0
6:0	0.0	0.0	1	900.0	4001.0	0
7:0	0.0	0.0	0	0.0	0.0	0

#	act	grd	length	nomin	act.	box	pty.1	pty.2	value
1	✓	1	200	1000	346	1	1.00	0.00	0.00
2	✓	1	500	1000	299	2	1.00	0.00	0.00
3	✓	1	1000	1000	8	3	1.00	0.00	0.00
4	✓	2	300	500	2	4	1.00	0.00	0.00
5	✓	2	200	400	2	5	1.00	0.00	0.00
6	✓	2	220	200	4	6	1.00	0.00	0.00
7	✓	3	230	100	3	7	0.50	0.00	0.00
8	✓	3	200	3000	8	8	0.50	0.00	0.00
9	✓	3	310	800	3	9	1.00	0.00	0.00
10	-	0	0	0	0	0	0.00	0.00	0.00


#	act	grd	length	nomin	act.	box	pty.1	pty.2	value
1	✓	1	200	1000	346	1	1.00	0.00	0.00
2	✓	1	500	1000	299	2	1.00	0.00	0.00
3	✓	1	1000	1000	8	3	1.00	0.00	0.00
4	✓	2	300	500	2	4	1.00	0.00	0.00
5	✓	2	200	400	2	5	1.00	0.00	0.00
6	✓	2	220	200	4	6	1.00	0.00	0.00
7	✓	3	230	100	3	7	0.50	0.00	0.00
8	✓	3	200	3000	8	8	0.50	0.00	0.00
9	✓	3	310	800	3	9	1.00	0.00	0.00
10	-	0	0	0	0	0	0.00	0.00	0.00

110: saw is switched off

Schnell und einfach zu bedienen
 Übersichtliches OptiCom-Terminal mit intuitiver
 Benutzerführung in vielen Sprachen*



*OptiCut 200 Elite:
 Überlegenheit durch innovative Details*



**Exakte Messung,
perfektes Ergebnis**

Längenmessräder in Messstation und Säge messen direkt am Werkstück – unabhängig von Schlupf



**Maximal-Gewinn
vorprogrammiert**

Volloptimierung bis 6,3 m**. Bestmögliche Holzausbeute durch Optimierung des Werkstücks – und zwar in seiner gesamten Länge und noch vor dem Kappen



**Die Einstellung – schnell
und komfortabel**

Messstation und Säge werden einfach und rationell von außen bzw. vorne auf die Holzdicke eingestellt



Saubere Schnitte, störungsfreie Produktion

Waagerechter Transport, durchgehendes Führungslinial und paralleles Spannen erlauben geraden Schnitt, für höhere Holz- ausbeute und zuverlässigen Betrieb



Einfach wirtschaftlicher

Reduzierte Kosten durch zweckmäßiges Design, den Verzicht auf teure Verschleißteile und die Verwendung bewährter, handelsüblicher Transportbänder



Produktivität durch Zuverlässigkeit

6 Rollen, jeweils 200 mm breit, sorgen für zuverlässigen Transport und exakte Positionierung – auch breiter Werkstücke



Langlebig und genau

Individuell getaktete, von oben aufgesetzte Druckrollen reduzieren Verschleiß, schonen das Material und garantieren hohe Präzision




*OptiCut 200 Elite:
komplett überarbeitete, bewährte Technik*



Auch kurze Teile bringen Profit

Kurzer Rollenabstand ermöglicht kurze Fixlängen – auch am Brettende



Präzision steigert die Ausbeute

Hohe Messgenauigkeit spart Holz beim An- und Abschnitt und vermeidet „Fehler“ in Gutstücken



Das Einlegen – leicht und sicher

Einfaches Einlegen von beiden Markierplätzen in flachen Transportkanal. Transportbandkante liegt geschützt unter Markiertischen



Übersichtlich und komfortabel

Großformatiger Farb-Touchscreen (optional) mit idealen Darstellungsmöglichkeiten. Direkter Drucker- oder Netzwerkanschluss ist möglich – selbstverständlich in fast allen Sprachen*



Vielfach bewährt

Stabile Sägeblattfixierung mit nur einer Mutter – und das eingewechselte Blatt sitzt schnell und perfekt

Technische Daten OptiCut 200 Elite

Leistung, Vorschub		7,5 kW
Leistung, Sägemotor		7,5 kW
Max. Eingangslänge (bei Volloptimierung)		6,3 m**
Schnittgenauigkeit	bis 1 m Fixlänge	+/- 0,8 mm (ab +/- 0,3 mm*)
	bis 2,5 m Fixlänge	+/- 1,5 mm (ab +/- 0,3 mm*)
	über 2,5 m Fixlänge	+/- 0,1 % (ab +/- 0,3 mm*)
Kürzeste Fixlänge	im Brett	120 mm
Kürzeste Fixlänge	am Brettende	140 mm

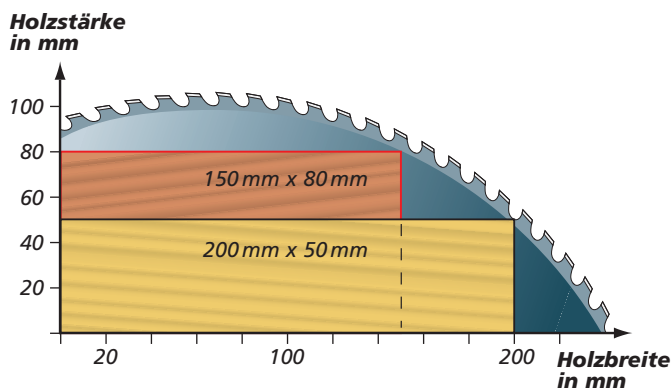
Technische Änderungen vorbehalten. Aussagen und Abbildungen in diesem Prospekt beinhalten auch Sonderausstattungen, die nicht zum serienmäßigen Lieferumfang gehören. Schutzabdeckungen teilweise zum Fotografieren abgenommen.

() Optional
 * Fragen Sie uns
 ** Abweichende Daten bei OptiCut 200 Classic und/oder Excel

Querschnittsbereich *OptiCut 200 Elite – eine Kappsäge für viele Querschnitte*

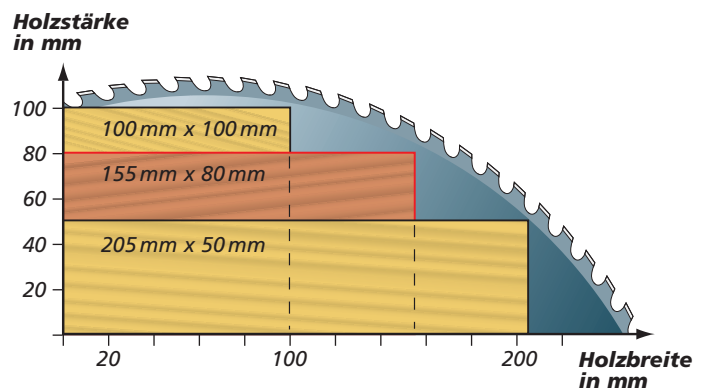
Standard

Ø Sägeblatt 500 mm



Großer Querschnitt

Ø Sägeblatt 520 mm



Kompaktversion für Kurzlängen – die OptiCut 200 Excel

Es muss nicht immer die Elite sein. Zum Beispiel wenn es um das automatische Kappen und Optimieren kürzerer Hölzer geht oder wenn eine besonders platzsparende Maschine gefragt ist.

Erste Wahl in beiden Fällen – die OptiCut 200 Excel.

Zusatznutzen durch Spezialisierung

- Zuverlässige und äußerst wirtschaftliche Lösung bei kurzen Eingangslängen (z.B. Rubberwood)
- Kürzeste Umstellzeiten: zentrale Einstellung der Werkstückdicke, einfach und bequem von außen
- Geringer Platzbedarf durch kompakte Bauweise



Kurze Umstellzeiten
Zentrale Einstellung der
Werkstück-Dicke



OptiCut 200 Excel: hier mit optionalem Flachmagazin

Basismodell für „klassisches“ Kappen – die OptiCut 200 Classic

Die beste Alternative zur Elite, wenn das Auskappen von „Fehlern“ und die Qualitäts-sortierung im Vordergrund stehen. Wie bei Weiterverarbeitern, die das Holz flexibel, z.B. nach unterschiedlichen Farb- oder Struktureigenschaften, einsetzen.

Die OptiCut 200 Classic – eine clevere Investition, die sich schnell bezahlt macht.

Extravorteile inklusive

- Auskappen von Fehlern exakt auf der Markierung reduziert den Abfall
- Bis zu drei Qualitäten werden unterschieden
- Schneiden einer Vorzugs-Fixlänge je Qualität
- Optionale Sortierung nach Längen oder Qualitäten
- Geringer Platzbedarf durch kompakte Bauweise




Ideal fürs Keilzinken
Präzises Kappen von „Fehlern“



Die Weinig-Gruppe:

Überlegene Kompetenz und Qualität in Massivholzbearbeitung

- **Weinig** Weltmarktführer bei Kehlautomaten
- **Waco**: Die Nr. 1 bei Hobel- und Kehlautomaten der Hochleistungs-klasse
- **Grecon**: Leistungsstarke Keilzinkenanlagen
- **Dimter**: Der Spezialist für Optimierkappsägen und Verleimpresen
- **Raimann**: Spitzentechnik für die Zuschnittoptimierung
- **Concept**: Der kompetente Partner für Gesamtlösungen



Mehr Infos zur OptiCut 200 Elite: Fax (0) 73 03/15-1 99

- Senden Sie mir bitte ausführliche Unterlagen
- Ich wünsche ein persönliches Beratungs-Gespräch

Mich interessiert das

- Gesamt-Programm der Weinig-Gruppe
- Programm von Weinig
- Programm von Waco
- Programm von Grecon
- Programm von Dimter
- Programm von Raimann
- Programm von Concept
(Bitte ankreuzen)

Name _____

Firma _____

Abteilung/Position _____

Straße/Postfach _____

PLZ Ort _____

Telefon _____

Telefax _____

E-Mail _____

Weinig bietet mehr!



Produktion:
Grecon Dimter Holzoptimierung
Rudolf-Diesel-Strasse 14-16
D-89257 Illertissen
Telefon (0) 73 03/15-0
Fax (0) 73 03/15-1 99
E-Mail info@dimter-weinig.de
Internet www.weinig.com

Vertrieb:
Michael Weinig AG
Weinigstrasse 2/4
D-97941 Tauberbischofsheim
Telefon (0) 93 41/86-0
Fax (0) 93 41/70 80
E-Mail info@weinig.de
Internet www.weinig.com