
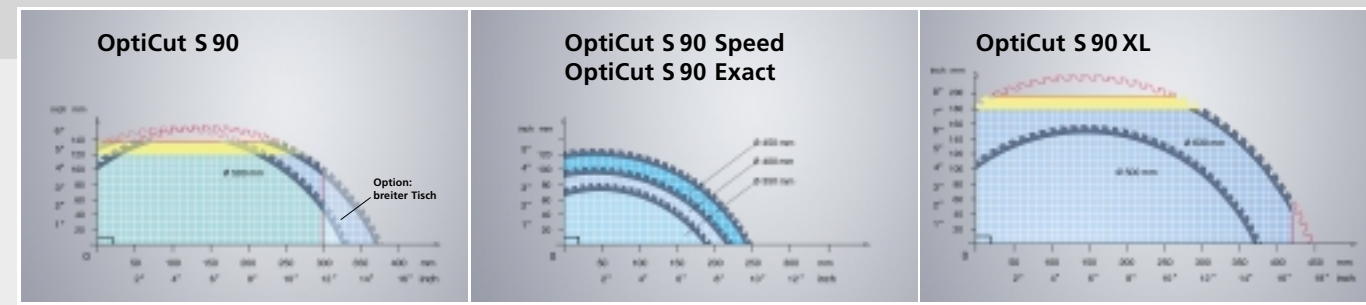


OptiCut Basis-Serie

Das vollautomatische Kappcenter
für die moderne Holzbearbeitung



Neues Konzept DIMTER OptiCut S 90: Rentabel kappen mit allen Optionen



Hohe Schnittgenauigkeit und einfache Handhabung: Die Schiebersäge OptiCut S 90 bietet beides und ist darüber hinaus hochproduktiv. Mit der OptiCut S 90 können Sie bis zu viermal so viel zuschneiden wie mit einer manuellen Kappsäge – mit halb so vielen Mitarbeitern. Oder Sie steigern die Holzausbeute durch Optimieren. Ob einfache Zuschnittlösung oder Optimierung – Sie entscheiden über die Ausbaustufe. Jetzt oder später. Die Flexibilität bleibt erhalten. Zum Beispiel durch die Funktion »Manueller Zuschnitt«. Eine breite

Modellpalette erfüllt jede Anforderung. Die universelle S 90 gibt es auch als »Speed« für hohe Leistung, als »Exact« für ganz genauen Zuschnitt und »XL« für große Querschnitte. OptiCut S 90 – eine automatische Kappsäge, mit der Sie im Wettbewerb garantiert besser abschneiden.

Die wichtigsten technischen Daten

Nennquerschnitt, minimal:	20 mm x 10 mm
Nennquerschnitt, maximal:	
Sägeblatt 400 mm	200 mm x 10 mm/90 mm x 90 mm
Sägeblatt 500 mm	300 mm x 90 mm (360 mm x 10 mm)/280 mm x 100 mm
Option	300 mm x 45 mm (320 mm x 10 mm)/215 mm x 120 mm
Sägeblatt 630 mm	420 mm x 40 mm/280 mm x 180 mm
Vorschubgeschwindigkeit:	60 m/min (120 m/min)

Positioniergenauigkeit:	± 0,5 mm (± 0,1 mm)
Nennleistung Vorschub:	2,1 (5,1) kW
Max. Leistung (kurzzeitig):	5,0 (8,0) kW
Nennleistung Sägemotor:	7,5 (13) kW

Fragen Sie uns bitte, wenn Sie abweichende Anforderungen haben. Je nach Ausführung können andere Daten zum Tragen kommen. () = optional

1 Ein scharfes Auge ...

auf die Holzausbeute. Die S 90 schneidet Fixlängen nach vorgegebener Schnittliste, kappt Fehler aus oder sorgt durch Optimieren für geringsten Verschnitt. Zuverlässiges Sortieren in bis zu 4 Qualitäten.

2 Das Maß der Dinge

Die S 90 Exact ist erste Wahl für genaue Längen, Positionieren auf ± 0,1 mm genau, saubere Schnittfläche, minimalen Ausriss und Rechtwinkligkeit.

3 Volle Kraft voraus



Das Schiebersystem hat die richtige Power für große Querschnitte oder Pakete und positioniert exakt. Bei der XL sogar bis 150kg.

4 Einfach gut

Schnittliste eingeben und sofort produzieren! Optional kann die S 90 auch in ein Computernetzwerk eingebunden werden. Der direkte Anschluss eines Druckers ist möglich.

OptiCut S 90 –

- das beste Argument für den automatischen Längenzuschnitt
- Komplettlösung: Säge mit Positioniersystem aus einer Hand
- bis zu 4 x so viel Leistung wie mit manueller Kappsäge
- maximale Holzausbeute durch Optimieren
- 120 m/min Vorschub mit der S 90 Speed
- absolute Schnittgenauigkeit und hervorragende Schnittqualität
- einfachst zu bedienen
- hohe Flexibilität ab Losgröße 1
- robust und langlebig auch im Schwerlast-Dauerbetrieb
- ausbaufähig bis zur Optimierungsstufe
- höchste Arbeitssicherheit



Technische Änderungen vorbehalten. Aussagen und Abbildungen in diesem Prospekt beinhalten auch Sonderausstattungen, die nicht zum serienmäßigen Lieferumfang gehören.

Schutzabdeckungen teilweise zum Fotografieren abgenommen.

OptiCut Basis-Serie



Produktion:

GRECON DIMTER Holzoptimierung
Süd GmbH & Co.KG
Rudolf-Diesel-Straße 14 – 16
89257 Illertissen
Deutschland

Telefon +49 (0) 73 03 / 15-0
Telefax +49 (0) 73 03 / 15-1 99
E-Mail info@dimter-weinig.de
Internet www.weinig.com

Vertrieb:

MICHAEL WEINIG AG
Weinigstraße 2/4
97941 Tauberbischofsheim
Deutschland

Telefon +49 (0) 93 41 / 86-0
Telefax +49 (0) 93 41 / 70 80
E-Mail info@weinig.de
Internet www.weinig.com