

# Mehrzweck- Kantenschleifmaschine




**JS 10/ 300**





# Die JS 10/ 300 bietet in der Grundauführung bereits 4 Schleifmöglichkeiten.



Neigung des Tisches an der Planschleifseite  
0 - 45° nach unten


Die Mehrzweck-Kantenschleifmaschine JS 10/ 300 ist eine vielseitig erprobte, bewährte, stabile Maschine, die zum Schleifen und Glätten ebener Flächen an Massivholzteilen, von furnierten Kanten oder Massivanleimern, Schweifungen, Rundungen, Gehrungen, Kantenbrechen geeignet ist. Sie besitzt eine äußerst einfache Bedienung und Wartung. Sie zeichnet sich in der Grundauführung dadurch aus, daß

- zur optimalen Ausnutzung des Schleifbandes eine Höhenverstellung des Schleifaggregates vorhanden ist;

- eine Neigung der beiden Haupttische von 0 - 45° möglich ist, wobei ein Nachstellen am Schleiftisch nicht erforderlich ist.

Optional kann die Maschine mit Schleifband-Oszillation sowie mit 2 Bandgeschwindigkeiten des Schleifbandes ausgestattet werden.

Neigung des Tisches an der Furnierkanten-Schleifseite 0 - 45° nach oben




Planschleifseite zum Schleifen von Massivholzteilen.



Furnierkanten-Schleifseite zum Schleifen von furnierten Kanten.



# Zusätzliche Optionen:





Schleifhülsenansatz und Schleiftisch für Schweifungen und Rundungen.


Ausziehbare Tischverbreiterung für große Werkstücke.



Einsatz des Vorschubapparates zum Transport von Werkstücken im Durchlauf.



Fahrwerk zum problemlosen Umsetzen der Maschine in der Werkstatt.



Winkelanschlag zum Schleifen von Gehrungen im Bereich 45° - 135°



## Technische Daten Mehrzweck-Kantenschleifmaschine JS 10/ 300

Maße des Schleifbandes	150 x 3000 mm
Bandgeschwindigkeit des Schleifbandes	11/ 22m/ min
Anschlußwert	2,2/ 2,8 kW/ 380 Volt
Tisch für Plan- bzw. Furnierkantenschleifseite	840 x 340 mm
Tische an Umlenkrollen	450 x 300 mm
Schwenkung des Tisches an der Planschleifseite	0 - 45° nach unten
Schwenkung des Tisches an der Furnierkanten-Schleifseite	0 - 45° nach oben
Höhenverstellung Schleifaggregat	110 mm
Oszillationshub	ca. 15 mm
Bandrollendurchmesser Antriebsseite	148 mm
Bandrollendurchmesser Spannseite	85 mm
Absaugstutzen	Ø 100 mm
Nettogewicht	ca. 330 kg



### Kantenschleifmaschine KS 225

zum horizontalen und vertikalen Schleifen  
von Kanten und Schweifungen.

**Maschinenbau Jonsdorf GmbH**  
**Zittauer Straße 2**  
**02796 Jonsdorf**  
**Telefon (035844) 206**  
**Telefax (035844) 910**  
**Telex 328226**

Ihr Ansprechpartner: