

**LogDos
 Leimangabegerät**



R. Beck
 Maschinenbau
 Im Grund 23 D-72084 Krautheim
 Baujahr
 Maschinen Nr.
 Betriebsdruck
 El.-Anschluß
 der
 Volt
 R CE

IDEEN
 für
PROFI

LogDos Leimangabegerät



LogDos 9012 mit Edelstahlgehäuse

Drei unterschiedliche Modelle stehen zur Wahl. Während LogDos 9001 und 9092 (8 bzw. 20 Liter Füllvermögen) mit einem Gehäuse aus Stahl ausgestattet sind, verfügt LogDos 9012 (12 Liter) über einen Mantel aus Edelstahl.

Alle Modelle sind komplett ausgestattet und lassen sich durch unterschiedliches Zubehör auf die verschiedensten Aufgaben abstimmen.

Ein üblicher Luftanschluß genügt, um LogDos mit dem nötigen Luftdruck von 6 bar zu versorgen und in Betrieb zu nehmen.

Einmal mit Druckluft versorgt, ist LogDos für eine ganze Leimfüllung einsatzbereit und dabei unabhängig von elektrischen oder pneumatischen Anschlüssen.

Eine einfache Reinigung mit Wasser reicht nach dem Betrieb aus, um die weitere Funktionsfähigkeit zu gewährleisten.

Arbeitsabläufe sollen möglichst wirtschaftlich und bedienungsfreundlich gestaltet sein. Dies verlangt unsere Zeit, und das hat auch im Hause R. Beck Maschinenbau höchste Priorität, gerade wenn es um die Entwicklung neuer Produkte geht.

Was für die Kernproduktlinien gilt, findet auch bei Geräten und Hilfsmitteln Anwendung, die diese abrunden bzw. ergänzen.

Das Leimangabegerät LogDos macht das Verleimen in unterschiedlicher Form zum Kinderspiel.

LogDos ist für alle holzverarbeitenden Betriebe geeignet und rundet die Arbeit beim Verleimen in idealer Weise ab.


Die Handhabung ist ebenso logisch wie einfach.




LogDos 9001 mit Stahlgehäuse




Pinsel Art. 0045/0046/0047/0048/0049



Flächendüsen Art. 0031/0032/0033




Flächendüsen mit Gummiwalzen Art. 0034/0035/0036



Wasserhahn 1/2 " Art. 0043


Anschlußstück 3/4 " Art. 0044




Halbautom. pneum. Gerät m. Steuerpedal Art. 0065



Trägerbau für Leimgefäß Art. 0063



Beidseitige Spachteldüse Art. 0018/0019/0020




Beidseitige Zapfendüse für innen Art. 0078



Vierseitige Zapfendüse Art. 0079



Vierseitige Zapfendüse für innen Art. 0053




Rollspachtel Art. 0295/0195/0095



Vielfach-Einspanndüse Art. 0029

LogDos Zubehör



Leimpistole m. Spitzdüse Art. 0002




Leimpistole m. anat. Handgriff und Spitzdüse Art. 9902



Spitzdüse Art. 0003



Anschlag Spitzdüse Art. 0059



Nutendüse Art. 0024/0025/0026/0027/0028



Kantendüse, verstellbar in der Breite Art. 0016




Art. 0054



Reparatordüse Art. 0154




Dübeldüsen Art. 0004/0005/0006/0007



Zwillings-Dübeldüsen Art. 0008/0009/0010/0011



Drillings-Dübeldüsen Art. 0012/0013/0014/0015



Einseitige Spachteldüse Art. 0021/0022/0023

LogDos Servicewagen



Der Servicewagen - praktisches Zubehör zum LogDos Leimangabegerät.

Auf leichtgängigen Rollen folgt LogDos damit zum jeweiligen Einsatzort und erspart lästiges Tragen.

Neben einer stabilen Halterung für den Behälter bietet der Servicewagen jede Menge Platz für Zubehör.

Technische Daten

LogDos 9001

LogDos 9092

LogDos 9012

Behälter		Liter
Füllvolumen		bar
Betriebsdruck		mm
Abmessungen	B x H	kg
Gewicht		

Stahl
8
6
190 x 635
14

Stahl
20
6
190 x 900
35

Edelstahl
12
6
245 x 620
14