



Qualität zum fairen Preis!

Leimangaben



PFLA 2000

Empfohlene Leimangabe für:

Type HK-BL
EVPK T
HHVT
PVT

- Leimauftrag von oben
- saubere Werkstücke
- Transport über Rollenbahnen bis vor die Anlage
- Investitionen von kostspieligen Scheibenrollenbahnen entfallen
- Leimdurchflußöffnung durch Schieber auf die benötigte Leimauftragsbreite einstellbar
- Leimmenge dosierbar

Flächenauftragsmaschine mit Elektro-Antrieb

Type PFLA 2000

für Holzstärken bis 150 mm

Durchlaßhöhe von 3 bis 80 mm

Leimauftrag von oben

Leimmenge und Leimdurchflußbreite dosierbar

Die Leimauftragswalze, Einzugswalze und Rollenbahn werden durch zwei Getriebemotore 220/380 Volt, 0,12 kW angetrieben
Vorschubgeschwindigkeit ca. 30 m/min.

Leimauftragerät aus Edelstahl rostfrei

Leimbehälter Fassungsvermögen ca. 7,5 kg

Stromanschluß 220/380 Volt, 50 Hz

incl. Zuführrollenbahn 1000 mm lang

und Ablaufrollenbahn 1000 mm lang

Länge der Maschine 3000 mm

Breite der Maschine 540 mm

Arbeitshöhe der Maschine 860 mm

incl. einer Leimauftragswalze

Metall-Rollenbahnen – 200 mm breit als Material-Zuführung

(auf Wunsch Elektro-Antrieb)




Leimangabe-Automat Type ML 100

mit oder ohne Vorschubapparate für gerade und alle profilierten Flächen

Empfohlene Leimangabe für:

Type
EVA
VS-P
EVS 1
EVS 2
HK-BL
EVPKT
HHVT
PVT





Automatische Leimöffnung. Dosierter Leimauftrag.

Für jede Breite die richtige Leimmenge. Schneller und gleichmäßiger Leimauftrag. Kein Leimverlust – saubere Flächen.

Bei Verwendung von Leimen ohne Härter den Leimbehälter einfach in Wasser stellen. Es dringt kein Wasser in den Leim. Alle Metallteile sind rostfrei. Immer einsatzbereit – 50% Leimersparnis.

Maschinentisch 2000 mm lang – Breite 250 mm – Höhe 1000 mm – Leimbehälterinhalt 4 l – Gesamtgewicht ca. 90 kg.

Vorschubapparat auf Anfrage.



Empfohlene Leimangabe für:

Type
EVA
VSP

Leimangabe-Automat mit Elektro-Antrieb

lt. Prospektliste 26
Type LFA mit Auflagerollenbahn

Leimangabe- und Förder-Automat Type LFA

zum Beleimen von mehreren Werkstücken in einem Durchgang


passend für alle Verleimanlagen – Auflagerollenbahn 2000 mm – Förderbahn 2100 mm – Leimbehälter – Spezial-Leimauftragswalze 300 mm – Leimdosierungsabstreifer – Elektro-Antrieb 220/380 V – Endschalter am Ende der Förderbahn – Ein/Aus durch Fußschaltung. Gesamtanlage höhenverstellbar – einfache Säuberung.

Empfohlene Leimangabe für:

Type EVS 1
VSP
EVA

Leimangabe- und Beschickungs-Automat

Type STL 220 mit Sortiertisch



Leimangabe-Automat

(Tischmodell), Type LTA

Das Werkstück wird über die angetriebene Leimauftragswalze geführt. Besonders geeignet zum Beleimen von Schmal- und Breitseiten, für kürzere Werkstücke, Leisten usw.

– Spezial- Leimauftragswalze 300 mm/oder 200 mm – Leimbehälter – Leimdosierungsabstreifer – Elektro-Antrieb 220/380 V.

Empfohlene Leimangabe für:

Type
EVA
VS-P
EVS 1
EVS 2
HK-BL
EVPKT
HHVT
PVT

Liste 27/05.95